

PCM
design
Door philosophy

Lui

Molto più
di una porta

Much more than a door
Намного больше, чем дверь

Lui è la nostra linea esclusiva di porte in legno

*Lui is our exclusive
wooden door line*

*Луй-наша эксклюзивная
линия дверей из дерева*

Porte dal design inconfondibile che nascono da tecniche costruttive di alto livello, per diventare elementi di arredo di grande pregio stilistico. I giochi di geometrie, i decori raffinati, le stilizzazioni di elementi presi dalla natura testimoniano il valore inestimabile dell'artigianalità e della manualità pura delle finiture. Una collezione di porte preziose, realizzazioni uniche per chi ama le emozioni autentiche.

Lui è la nostra linea esclusiva di porte in legno.

Doors with a distinctive design that disguise high level construction techniques, to become furnishing elements with superior style.

Plays on geometries, elegant decorations and stylised elements taken from nature are proof of the priceless craftsmanship and pure handicraft of the finishes.

A collection of precious doors, unique creations for those who love authentic emotions.

Lui is our exclusive wooden door line.

Уникальные дизайнерские двери, где применены высокие технологии, становятся элементом престижного интерьера. Игра геометрии, утонченных декоров, стилистических элементов взятых из природы, подтверждают большую ценность ремесленного труда в отделке дверей. Коллекция престижных дверей, отличающихся своей уникальностью для тех кто любит аутентичность во всем.

Луй-наша эксклюзивная линия дверей из дерева.



Lui

La tradizione del legno,
l'innovazione della tecnologia,
la raffinatezza del design

*The tradition of wood,
the innovation of technology
and the elegance of design*

*Традиции в дереве, инновация
в технологиях, утонченность
в дизайне*



.04
Azienda
About us
О компании

.10
Ricerca e sviluppo
Research and Development
Разработка и развитие



.16
Plus di prodotto
Product strengths
Характеристики продукта

.20
Contemporary
Personalità autentica
Genuine personality
Индивидуальная аутентичность

.24 Dune
.28 Riflessi
.32 Fusion
.36 Elite
.40 Aura
.44 Ghost
.46 Rail
.48 Program Line

.52 Gamma/Range/Гамма

.56
Luxury
Personalità affascinante
Charming personality
Очаровательная индивидуальность

.60 Softleather
.64 Impero
.68 New Liberty

.72 Gamma/Range/Гамма

.78
Evergreen
Personalità raffinata
Elegant personality
Утонченная индивидуальность

.82 Classic
.86 Pegaso
.90 Sirio
.94 Mosaico
.98 Pretty
.102 Athena
.106 Euro
.110 Lola
.114 Easy

.116 Gamma/Range/Гамма

.132 Lumina

.136
Sezione tecnica
Technical information
Технический отдел

.136 Vetri/Glass/Стекла
.144 Telai/Frames/Коробки
.146 Particolari/Details/Особенности
.147 Maniglie/Handles/Ручки
.148 Soluzioni d'apertura
Design solutions/Варианты открытия
.150 Finiture/Finishes/Окраски





La tradizione ci guida verso l'innovazione

Tradition that guides us towards innovation

Традиции ведут к инновациям



Fase di rivestimento con tranciato su profili per porte
Veneer lining phase on profiles for doors
Фазы облицовки шпоном филенок дверей

Dalla creatività e passione di un imprenditore alla realtà di un marchio che è divenuto sinonimo di qualità. Grazie all'esperienza maturata in seno alla famiglia Papa, i fratelli Michele e Caterina, hanno unito creatività, passione e qualità proponendo soluzioni d'avanguardia tecnologica al servizio della casa, mantenendo sempre viva l'artigianalità del prodotto.

От креативности и страсти основателя до настоящей действительности марки, которая стала синонимом качества. Благодаря накопленному опыту семьи Пера, брат и сестра Микеле и Катерина объединили креативность, увлечение работы с деревом и качество предлагая новейшие технологии и осуществляя великолепный сервис, при этом сохранив ремесленность продукта.

From the creativity and passion of an entrepreneur to the reality of a brand that became a synonym of quality. Thanks to the experience acquired by the Papa family, siblings Michele and Caterina united creativity, passion and quality offering technologically advanced solutions to service the home, always keeping product craftsmanship alive.



Con questo intento è nata la Pcm Design, un'azienda dove la mano dell'uomo, la professionalità e l'entusiasmo di un team attento e preparato, rendono le linee di porte per interni uniche nel loro genere. Pcm Design nel settore delle porte si è affermata nei principali mercati sia italiani che esteri, creando prodotti ricercati e raffinati nei dettagli, capaci di soddisfare le nuove tendenze classiche e moderne, sempre in continua evoluzione. L'azienda entra nel mercato delle porte per interni con il brand **Lui** che si è affermato in modo crescente sul mercato italiano diventando punto di riferimento del panorama nazionale. La capacità di personalizzare gli ambienti in cui vengono inserite, il design e la qualità delle finiture diversificano la porta **Lui** che da semplice accessorio di una casa, diventa punto di riferimento dell'arredo.

*Pcm Design was established with this intent, a company where craftsmanship, professionalism and the enthusiasm of an attentive and skilled team make the interior door lines one of a kind. Pcm Design has distinguished itself in the door sector in leading Italian and foreign markets, creating sophisticated and elegant products, able to meet new classic and modern trends in continuous evolution. The company entered the interior door market with the **Lui** brand that increasingly distinguished itself on the Italian market to become the point*

*of reference in the domestic scene. The ability to personalise the rooms it adorns, the design and quality of the finishes diversify **Lui** doors transforming a simply home accessory into a furnishing point of reference.*

*С этой целью родилась Pcm Design, компания где человеческие руки, профессионализм и энтузиазм внимательной и подготовленной команды, создают уникальные в своем роде двери для внутренних помещений. Pcm Design в дверном секторе прочно утвердилась на итальянском и внешних рынках, создавая востребованный элегантный продукт в каждой детали, способный удовлетворить все новые классические и современные тенденции, всегда продолжая свое развитие. Компания пришла на рынок дверей для внутренних помещений с брендом **Lui**, который утвердился на растущем итальянском рынке, становясь отправной точкой для выхода на международный рынок. Возможность придавать индивидуальный облик обстановке, где присутствует дверь **Lui**, ее дизайн и качество, отличают ее от простого аксессуара в доме, превращая в элемент мебели.*

Com'è fatta una porta non si può spiegare, si può solo raccontare

Door manufacturing cannot be explained, just narrated

Как сделана дверь не возможно объяснить, можно только рассказать



Installazione cerniere Anuba su porta
Anuba hinge installation on door
Установка ввертных петель



I profili prodotti, nei vari modelli e colori, vengono immagazzinati per velocizzare la produzione delle singole commesse
Product profiles, in the various models and colours, are stored to speed up single job order production
Произведенные профили в различных моделях и цветах, присутствуют всегда на складе

L'innovazione tecnologica e la cura dei particolari hanno permesso, tramite un brevetto in esclusiva mondiale "Softwood" con il quale è stata realizzata la porta morbida in legno, di acquisire una sempre più crescente visibilità e di entrare nel mondo del serramento con una vasta gamma di porte per interni, classiche e tradizionali, lineari e moderne che coprono i vari segmenti di mercato. La stessa tecnologia è oggi applicata sulla pelle con la nuova linea Softleather. La produzione va dalla bugnata, alla pantografata, alla porta incisa con giochi di composizione dell'impiallacciatura e di intarsi, per arrivare alla porta riscaldante per ambienti (Ambra) che riconferma dopo la Softwood il ruolo innovativo dell'azienda.

Technological innovation and focus on details have led, through the world exclusive "Softwood" patent used to create the soft wood door, to the ever increasing visibility and chance to enter the door market with a wide range of classic and traditional, linear and modern interior doors that cover the various market


segments. The same technology is now applied to leather with the new Softleather line. Production ranges from embossing to silk screening, from notched doors playing with the veneer and inlay composition to room heating doors (Ambra) that substantiate the company's innovative role after Softwood.

Инновационная технология и забота о каждой детали позволили, получить эксклюзивный патент на "Softwood", с которым была реализована мягкая дверь из дерева, завоевали растущую видимость и дали возможность представить на различных сегментах рынка широкую гамму классических и современных дверей для внутренних помещений. Та же самая технология и сегодня применяется в новой линии Softleather. Производство позволяет выпускать двери с филленчатыми профилями, пантографированные, двери со вставками из кожи, различными интарсиями (Ambra), которые после Softwood еще раз подтверждают инновационный дух компании.

Un'arte che emoziona, che va vissuta e ammirata

An art that thrills, that should be experienced and admired

Искусство которое вызывает эмоции и восхищение



Fase di laccatura con robot automatico
Lacquering phase with automatic robot
Фаза лакировки на автоматизированном роботе

Mission aziendale

Corporate mission/Миссия компании

Entusiasmo, lavoro in team e valori concreti guidano Pcm Design nel realizzare porte curate nel design, nei particolari, nelle finiture. La porta non serve semplicemente a dividere uno spazio, ma diventa un complemento di arredo fondamentale per la casa. Le ragioni del successo e della crescita dell'azienda risiedono nella filosofia aziendale, che punta a essere precursori dei tempi con prodotti che anticipano le tendenze e negli anni rinnovano il loro valore estetico e qualitativo. Le finiture uniche sono una garanzia di esclusività e personalità.

Enthusiasm, teamwork and real values guide Pcm Design in the production of attentively designed, detailed and superiorly finished doors. The sole purpose of a door is not to divide space, but to become an essential furniture accessory

for the home. The reasons for company success and growth lie in the corporate philosophy which aims to be the forerunners with products that anticipate trends and renew their aesthetic and qualitative value over the years. The unique finishes are a guarantee of exclusiveness and personality.

Энтузиазм, работа в команде, определенные ценности приводят Pcm Design в реализации дверей к тщательной проработке дизайна и всех деталей. Дверь нужна не только для того чтобы разделить пространство, но стать также дополнительным комментом мебели так важным в доме. Стремлению к успеху и росту заложены в философии компании, которая делает ставку на то чтобы быть предвестником новых тенденций, которые с годами обновляют эстетическую и качественную ценность. Уникальные отделки являются гарантией эксклюзивности и индивидуальности.



Dettaglio coprifilo decorato mod. Creta per porta Softleather
Decorated moulding detail mod. Creta for Softleather door
Деталь наличника мод. Creta для двери Softleather

I valori

Values/Ценности

I valori guida di Pcm Design sono qualità, innovazione e servizio al cliente, oltre a un'innata ricerca dell'eccellenza intesa come amore per il bello e per il "ben fatto". Costruire una relazione con il cliente basata sulla fiducia, soprattutto attraverso un servizio personalizzato e costante: oggi più che mai Pcm Design è proiettata verso l'idea di un'azienda che si faccia portatrice di valori etici nel rispetto dell'ambiente, che utilizzi materie prime certificate e controllate, che imposti un processo produttivo efficiente, valorizzando prima di tutto le persone e i partner. È la passione a guidare Pcm Design in tutto quello che fa.

Pcm Design's guiding values are quality, innovation and customer service along with the innate pursuit of excellence considered as the love for beauty and "well-made". Building a relation with the customer based on trust, especially through personalised and constant service:

now more than ever Pcm Design is honing in on a business idea that is imbued with ethical values in respect of the environment, that uses certified and controlled raw materials, that insists on an efficient production process, valuing individuals and partners above all. Passion drives Pcm Design in all it does.

Основными ценностями для Pcm Design являются качество, инновации, клиентский сервис, а также стремление к совершенству, любовь к прекрасному и хорошо сделанному. Компания отношения с клиентами строит на взаимопонимании и прежде всего на индивидуальном подходе. Сегодня как никогда философия Pcm Design направлена на уважение окружающей среды, использование контролируемого и качественного сырья, все это делает производственный процесс более эффективным и придающим главное значение человеческому фактору и партнерам. Любовь ко всему процессу - вот что движет Pcm Design.



I marchi

The brands/Коллекции

Lui

È il primo marchio della Pcm Design, divenuto un punto di riferimento del mercato italiano per il settore delle porte in legno. Una vasta gamma di porte per interni classiche, tradizionali e lineari. Uno stile senza tempo e sempre attuale.

It is Pcm Design's first brand that became a point of reference in the Italian market for the wooden door sector. A wide range of classic, traditional and linear interior doors. A timeless and forever current style.

Первая коллекция Pcm Design, взявшая свое начало на итальянском рынке в секторе дверей из дерева. Широкая гамма классических и традиционных дверей для внутренних помещений. Стиль который не имеет время и всегда актуален.



Lui Fire

Porte tagliafuoco rivolte al mondo delle strutture ricettive e alberghiere, la perfetta sintesi tra estetica e tecnologia, tra esperienza ed innovazione. Porte che uniscono al requisito della sicurezza (REI 30-45-60) la tradizione del legno, la morbidezza, il fonoisolamento e la fonoassorbenza.

Fire doors designed for the hospitality and hotel world, the perfect synthesis between aesthetics and technology, experience and innovation. Doors that combine safety requirements (REI 30-45-60) with the tradition of wood, softness, sound insulation and sound proofing.

Противопожарные двери для общественных и гостиничных структур, синтез между эстетикой и технологией, между опытом и инновацией. Двери которые объединяют требования к безопасности (REI 30-45-60) и традиции в обработке дерева, мягкость, шумопоглощение и шумоизоляцию.



mika porte

Una linea di porte in laminato o PVC di elevata qualità. Porte moderne, con un design originale e accattivante che si esprime nell'ampia scelta di finiture e colori, per una perfetta sintesi di funzionalità ed estetica.

A high quality laminated or PVC door line. Modern doors, with an original and attractive design that express the wide range of finishes and colours for a perfect synthesis of functionality and aesthetics.

Линия дверей из ламината или ПВХ превосходного качества. Современные двери с оригинальным и притягательным дизайном, которые представлены в широкой гамме отделки и цветов, соединяют функциональность и эстетику.





Per essere sempre un passo avanti

To always be one step ahead

Быть всегда на шаг впереди

Le mode passano, la porta Pcm Design resta. Raffinatezza, estetica e solidità sono valori che permettono alle porte Pcm Design di rimanere belle e attuali nel tempo. Negli anni l'azienda è sempre riuscita ad anticipare i tempi con modelli e tecnologie che fossero innovativi rispetto ai trend di settore e diversificati in base alla destinazione di utilizzo (casa, contract, uffici, hotel). Di fronte a un mercato sempre più esigente e globalizzato, Pcm Design ha acquisito certificazioni a garanzia dell'affidabilità e brevetti in grado di tutelare le specificità delle sue porte. All'interno dell'azienda la sperimentazione è all'ordine del giorno.

Trends fade, the Pcm Design door remains. Elegance, aesthetics and durability are values that allow Pcm Design doors to remain beautiful and contemporary in time. Over the years the company has always been able to keep one step ahead of the times with innovative models

and technologies compared to sector trends and diversified based on the intended use (home, contract, office, hotel). Faced with an increasingly more demanding and globalised market, Pcm Design has obtained certifications to guarantee reliability and patents able to protect the characteristics of its doors. Experimentation is a routine affair in the company.

Мода проходит дверь Pcm Design остается. Изысканность, эстетика и надежность, те качества которые позволяют дверям Pcm Design оставаться красивыми и актуальными. За все эти годы компании удалось опередить время, представив модели и технологии, которые были бы инновативными относительно тренда в секторе дверной промышленности и отличающимися в зависимости от назначения использования (дом, contract, офис, отель). Отвечая запросам растущего рынка Pcm Design получила сертификаты на патенты, которые гарантируют защиту специфики дверей. Внутри компании, эксперимент является порядком рабочего процесса.

Contract

Contract/Двери для гостиниц и общественных помещений

Per riuscire a fornire un'offerta più completa possibile, Pcm Design si è strutturata con prodotti specifici per le strutture ricettive, anche in modalità contract. Questo risultato è stato possibile grazie alla flessibilità produttiva dell'azienda e alla capacità di consolidare partnership strategiche. Grandi progetti "chiavi in mano" in Italia e all'estero, gestiti con la massima attenzione alla qualità e al dettaglio; prodotti tecnologici che uniscono raffinatezza e affidabilità. Ne è un esempio la porta Riflessi REI - tagliafuoco (REI 30/45/60) e fonoassorbente (28/36 db) - disponibile anche con led luminosi applicati allo stipite per conferire uno stile elegante e raffinato: un'ulteriore conferma di quanto Pcm Design cerchi per ogni suo prodotto bellezza e massima qualità.

In order to provide the most complete range possible, Pcm Design has organised its range with specific products for the hospitality sector, even for contract furnishings. This result was possible due to the company's production flexibility and ability to consolidate strategic partnerships. Large "turnkey" projects in Italy and abroad, managed with the utmost attention to quality

and details; technological products that combine elegance and reliability. The Riflessi REI - fire (REI 30/45/60) and soundproof door (28/36 db) - also available with lighted led applied to the jamb to grant an elegant and sophisticated look - is just an example: additional proof of how Pcm Design pursues beauty and maximum quality for all its products.

Для того, чтобы сделать предложение для рынка по дверям более полным, Pcm Design направлена также на выпуск дверей для гостиниц и общественных помещений. Это стало возможным благодаря производственной гибкости и способности объединить партнерские стратегии. Большие проекты «под ключ» в Италии и за границей, управляемые с максимальным вниманием к качеству и деталям, технологические продукты которые объединяют в себе надежность и изысканность. Примером является дверь Riflessi REI -противопожарная (REI 30/45/60) и шумопоглощающая (28/36 db). Дверь доступна также в варианте со светодиодами, расположенными на наличниках для большей элегантности и изысканности: подтверждение тому что Pcm Design ищет в каждом своем продукте красоту и максимальное качество.



Porta Riflessi Hotel con stipite a led
Riflessi Hotel door with led jamb
Дверь Riflessi Hotel со светодиодными наличниками

La Pcm Design realizza grandi progetti per complessi residenziali ed importanti strutture alberghiere
Pcm Design completes large projects for residential compounds and leading hotels
Pcm Design реализует большие проекты для резиденциальных комплексов и важнейших гостиничных структур



Legame con il territorio

Local roots/Связь с месторасположением

Il territorio locale è pieno di realtà artigianali che realizzano manufatti unici al mondo con materie prime di livello superiore. Pcm Design nel tempo ha consolidato strette collaborazioni con queste realtà, da cui acquista semilavorati e materie prime di eccezionale qualità che diventano poi parte integrante delle sue porte, offrendo infinite possibilità di personalizzazioni per chi cerca un prodotto su misura.

The local surroundings are full of craftsmen who manufacture unique designs with top quality raw materials. In time, Pcm Design has consolidated close ties with these businesses, purchasing exceptional quality semi-finished

and raw materials that then become integral parts of its doors, offering infinite customisation possibilities for those who seek custom products.

Территория где находится фабрика насчитывает многочисленные ремесленные производства, которые реализуют изделия уникальные в своем роде с использованием сырья высочайшего уровня. Pcm Design со временем объединила сотрудничество с этой реальностью, приобретая сырье и полуфабрикаты превосходного качества, которые становятся частью дверей, предлагая бесконечные возможности индивидуального подхода для того кто ищет нестандартный продукт.





Porta riscaldante Ambra

Ambra heating door/Дверь с обогревом Ambra

Realizzata con il vetro radiante, può riscaldare piccoli ambienti in modo economico, efficiente e senza ulteriori ingombri. Una soluzione - applicabile a molte essenze e finiture di porte in legno - ideale per piccoli appartamenti, uffici e hotel, dove le stanze hanno superficie contenuta ed è fondamentale un utilizzo ottimale degli spazi. Una tecnologia sicura, che toglie l'umidità in modo naturale e non crea aria secca né micro polveri; il pannello in vetro può anche essere personalizzato per adattarsi allo stile della casa.

Made with radiant glass, it can economically and efficiently heat small rooms without additional clutter. A solution - applicable to many wooden door species and finishes - ideal for small apartments, offices and hotels,

where the room dimensions are limited and the optimal use of space is essential. A safe technology, that naturally removes humidity and does not create dry air or micro dust; the glass panel can also be customised to adapt to the style of the home.

Реализована из стекла проводящего тепло, может обогревать небольшие помещения без дополнительных затрат и не занимая много места. Возможны многочисленные отделки деревянной части двери, такие двери идеальны для маленьких помещений, офисов, отелей, где комнаты имеют ограниченное пространство. Уникальная надежная технология, при которой влажность убирается естественным путем, не пересушивая воздух; панель из стекла может носить индивидуальный характер.



Brevetti, certificazioni, innovazione di prodotto

Patents, certifications, product innovation/Патенты, сертификаты, инновации в продукте

In un momento storico in cui si tende a conservare piuttosto che innovare, Pcm Design si comporta in controtendenza, coerente con la sua identità di brand: l'azienda sfrutta il know how interno per proporre sempre nuove soluzioni, che poi si trasformano in brevetti, certificazioni e nuovi prodotti. Pcm Design è un laboratorio di progettazione e ricerca, un riferimento per chi cerca una soluzione di arredo di grande personalità estetica e di qualità comprovata.

In a historic moment when people tend to save rather than innovate, Pcm Design has gone against market trends, consistent with its brand identity: the company exploits its in-house know-how

to always offer new solutions that are then transformed into patents, certifications and new products. Pcm Design is a design and research laboratory, a point of reference for those who seek a furnishing solution with a large aesthetic personality and proven quality.

В исторические моменты, когда все стремятся сохранить а не изменить, Pcm Design нарушает традиции: компания использует внутренний know how для предложения новых решений, которые затем трансформируются в патенты, сертификаты и новые продукты. Pcm Design является лабораторией по проектированию и поиску новых решений, для того чтобы придать большую индивидуальность, сделать продукт эстетически более привлекательным.



Tecnologia Softleather

Softleather technology/Технология Softleather

Questa nuovissima tecnologia, brevettata da Pcm Design, è alla base della linea di porte "in pelle" Softleather del brand Lui, che nasce dalla passione per la materia e dalla sperimentazione e utilizzo di diversi materiali. Il rigenerato di fibre di cuoio, prodotto in Italia con procedimenti industriali certificati, - diventa un prestigioso e alquanto originale rivestimento per le porte della casa.

This brand new technology, patented by Pcm Design, is the cornerstone of the Lui brand Softleather "leather" doors, conceived from the passion for the material

and experimentation and use of different materials. Regenerated leather fibre, made in Italy with certified industrial processes - becomes a prestigious and rather original lining for home doors.

Эта новейшая технология, запатентованная Pcm Design, является базой линии дверей из кожи Softleather бренда Lui, который явился результатом эксперимента использования различных материалов. Произведенный из кожи, итальянский продукт со всеми сертификатами-становится престижным и несколько оригинальным покрытием дверей из кожи.





Particolare pannello mod. Dune
Dune model panel details
Особенности панели мод. Dune

Personalizzazione e flessibilità

Customisation and flexibility

Индивидуальность и гибкость

Pcm Design segue progetti di arredo per abitazioni private, uffici e strutture ricettive, sia di edifici nuovi che di locali da ristrutturare, anche in soluzione contract. Il punto di partenza per ogni progetto è la flessibilità nell'affrontare ogni sfida.

Pcm Design разработывает проекты для частных лиц, офисов и общественных структур, как новых так и подлежащих реструктуризации. Отправным пунктом для каждого проекта является гибкость подхода конкретного случая.

Pcm Design manages furnishing projects for private homes, offices, hotels, both new buildings and renovations, even for contract furnishing. The starting point for each project is flexibility in meeting each challenge.

Pcm Design è in grado di affrontare qualsiasi mercato, compreso il contract più particolare: ne è un esempio **Lui Fire** - la collezione Pcm Design di porte tagliafuoco - la perfetta sintesi tra estetica e prestazioni, tra esperienza e innovazione; porte che uniscono alla tradizione del legno i requisiti di sicurezza (REI 30-45-60) isolamento e fonoassorbenza. La capacità di personalizzazione permette a Pcm Design di fornire il prodotto migliore e le soluzioni più appropriate, in termini di materiali e sistemi di apertura. L'obiettivo è di soddisfare appieno il cliente e fornire una porta che sia perfetta per il suo ambiente: dalla scelta del modello fino alla delicata fase del montaggio Pcm Design è presente con personale tecnico specializzato che garantisce la perfezione del risultato. Per essere attiva su un ampio territorio, Pcm Design seleziona i migliori rivenditori in base alla professionalità e all'esperienza. Le porte a marchio **Lui** vengono consegnate con telaio e anta già assemblati per evitare problemi nella posa in opera. Per eventuali richieste di fuori misura, Pcm Design è strutturata per fornire modelli personalizzati in base alle dimensioni richieste.

*Pcm Design is able to meet any market need, including the most particular contract market: **Lui Fire** - the Pcm Design fire door collection - the perfect synthesis between aesthetics and performance, experience and innovation, is just an example; doors that combine the tradition of wood with fire safety (REI 30-45-60) and soundproofing. The ability to personalise lets Pcm Design offer better products and more appropriate solutions in terms of materials and designs. The goal is total customer satisfaction, supplying a door that perfectly matches its room: from the choice of the model to the delicate assembly phase, Pcm Design provides specialised technicians who guarantee perfect results. To cover a large area, Pcm Design selects the best dealers based on their professionalism and experience. **Lui** brand doors are delivered with the frame and door already assembled to avoid installation problems. For any custom requests, Pcm Design is organised to provide personalised models based on required size.*

*Pcm Design в состоянии работать на любом рынке, включая гостиничный, являющийся наиболее специфическим, как пример того: **Lui Fire**-коллекция противопожарных дверей Pcm Design -прекрасный синтез между эстетикой и презентацией, между опытом и инновацией; двери которые объединяют традиции деревянных дверей и надежность (REI 30-45-60) изоляцию и шумопоглощение. Возможность делать продукт индивидуальным дает Pcm Design производить лучший продукт и многочисленные решения в области материалов и систем открытия. Целью является полностью удовлетворить клиента и предложить дверь которая великолепно подходит для окружающей обстановки: от выбора модели до фазы монтажа, где Pcm Design представлена специальным персоналом, который гарантирует профессиональную установку. Для профессиональной работы на всей территории Италии и за границей Pcm Design выбирает лучших представителей на базе профессионализма и опыта. Двери марки **Lui** доставляются собранными с коробкой и полотном для избежания проблем во время монтажа. Для нестандартных заказов Pcm Design производит индивидуальные модели на основе запроса клиента.*



Esempio di realizzazione su progetto per strutture ricettive di ambienti coordinati con porte, boiserie e mobili
Example of a custom project for the hospitality sector with matching doors, panelling and furniture
Пример реализации под заказ координации с дверьми, боазери и мебелью



Design, tecnologia e materiali

Design, Technology and materials/Дизайн,Технология и материалы

La porta è un elemento importante per la casa che deve soddisfare precisi requisiti strutturali, oltre che estetici: il cliente sceglie un prodotto avendo a disposizione tutte le informazioni ad esso inerenti, spiegate in termini chiari e soprattutto concreti.

A door is an important element in a home that must meet specific structural as well as aesthetic requirements: the customer is provided with all product information, explained in clear and, above all, substantial terms when selecting a door.

Дверь является важным элементом в доме, где должна отвечать интерьеру, больше чем только с эстетической точки зрения: клиент выбирает продукт имея в распоряжении всю информацию о нем, предоставленную в доступной форме.

Struttura montanti

Door posts/Структура стоек

Il montante è un elemento strutturale fondamentale per garantire la funzionalità e la durata nel tempo di una porta: il legno è un materiale vivo che va trattato nel rispetto delle sue caratteristiche. Pcm Design - nella maggior parte dei suoi modelli a marchio **Lui** - utilizza montanti con un'anima di legno listellare, per la massima stabilità della porta: una soluzione che garantisce l'indeforabilità causata da variazioni di temperatura e umidità. Si tratta quindi del migliore sistema per garantire livelli di performance ottimali.

uses door posts with a wooden blockboard core to provide maximum door stability: a solution that guarantees non-deformability caused by temperature and humidity variations. It is thus the best system to guarantee excellent performance levels.

*Стойка - фундаментальный элемент в структуре дверей который служит для гарантии функционирования и долговечности двери: дерево натуральный элемент, который требует уважительного отношения к его характеристикам. Pcm Design в большей части своих моделей марки **Lui** -использует наборное дерево для максимальной стабильности двери: решение которое гарантирует недеформацию двери при температурных перепадах и перепадах влажности. Это является лучшей системой для гарантии качества на всех уровнях.*

*The door post is an essential structural element guaranteeing door functions and durability in time: wood is a living material that should be treated with respect for its characteristics. Pcm Design - in most of its **Lui** brand models -*



Dettaglio montanti in abete giuntato listellare con masselli sui lati, utilizzati su porte assemblate
Spliced pine plywood post detail with solid blocks on the sides, used on assembled doors
Деталь стоек склеены из массива с мультистрато из сосны, используемых для сборки двери

Stipiti, coprifili e accessori

Door jambs, casings and accessories/Коробка, наличники и аксессуары

Lo stipite prismato per le porte in legno è una soluzione stilistica disegnata dall'Ufficio Design&Sviluppo di Pcm Design e disponibile di serie su molti dei modelli della collezione **Lui**: il taglio obliquo determina un dinamico effetto di luce e ombra, la porta viene come incorniciata e quindi valorizzata al massimo. I coprifili e gli stipiti in multistrato impiallacciato sono progettati per una maggiore tenuta all'umidità.

a dynamic light and shadow effect. The door is thus framed and utterly enhanced. Multi-coated veneer casings and doorjams are designed for optimal humidity resistance.

*Призматические наличники для дверей из дерева одно из стилистических решений разработанных Отделом Дизайна и Разработки Pcm Design и доступны во многих моделях коллекции **Lui**: наклонный разрез создает эффект света и тени, дверь кажется помещенной в рамку, что максимально подчеркивает ее элегантность. Коробка и наличники в шпонированном мультистрато спроектированы для максимальной устойчивости к влажности.*

*The prism doorjamb for wooden doors is a style solution designed by the Pcm Design Design & Development department and available as a standard on many models in the **Lui** collection: the oblique cut creates*





Contemporary

Personalità autentica/*Genuine personality*/Индивидуальная аутентичность



Scelgo la porta Lui perché è fatta esattamente come la farei io con le mie mani

I choose the Lui door because it's made exactly like I would have made it with my own hands


Выбираю дверь Lui потому что сделана так, как я сделал бы сам своими руками

Alice - Designer d'interni / Interior designer / Дизайнер по интерьеру

Curiosa, nel suo lavoro come nella vita. Ama sperimentare stili e materiali diversi. Il suo tempo libero? Quando non è in giro a curiosare per mercatini, trascorre ore e ore nella sua "stanza dei materiali" a giocare tra creta, stoffe e pennelli. Lui Contemporary è una selezione di porte in legno dal design lineare, per chi cerca un'estetica essenziale ma anche una forte identità stilistica. Le lavorazioni e le finiture sono realizzate per fondersi perfettamente con l'anima moderna di questi modelli.

Любопытна как в работе так и в жизни. Любит экспериментировать в различных стилях и различных материалах. Свободное время? Когда не прогуливается в поисках новых идей на различных рынках, часами проводит в своей «комнате материалов» играя с различными тканями и фломастерами. Lui Contemporary выбор из дверей из дерева с линейным дизайном, для тех кто ищет не только концентрированную эстетику, но также сильную стилистическую индивидуальность. Отделка и ручная работа передают современную душу этих моделей.

Curious, at work and at home. He loves to mix and match different styles and materials. In his free time? When not poking around street markets, he spends hours and hours in his "material room" playing with clay, fabrics and brushes. Lui Contemporary is a selection of wooden doors with a streamline design for those who seek essential aesthetics combined with a strong style identity. The details and finishes are created to perfectly match the modern soul of these models.



Contemporary

Personalità autentica / *Genuine personality* / *Индивидуальная аутентичность*

Dune .25
Cod. DN1_004

Un'eco di magiche atmosfere

An echo of magical atmospheres

Эхо магической атмосферы

Con la linea Dune, **Lui** celebra se stessa e l'esperienza trentennale dei suoi maestri falegnami. Dune rappresenta una perla di stile che si distingue per il design ricercato e attuale. La particolarità sta nell'intaglio praticato a rilievo che richiama la forma delle dune e la magia del tipico paesaggio del deserto.

*С линией Dune, **Lui** отмечает тридцать лет опыта своих учителей ремесленников. Dune представляет жемчужину стиля который отличает изысканный и актуальный дизайн. Особенность двери в рельефной поверхности, которая повторяет форму дюн в магическом пейзаже пустыни.*

*With the Dune line, **Lui** celebrates itself and the thirty years of experience of its master carpenters. Dune is a style gem that stands out for its sophisticated and modern design. The special feature is the embossed carving that evokes the shape of the dunes and magic of a typical desert landscape.*

Contemporary

Personalità autentica/*Genuine personality/Индивидуальная аутентичность*

DUNE DN1

anta con 1 lato intagliato/*leaf with 1 carved side/полотно с 1 резной стороной*



DUNE DN2

anta con 2 lati intagliati/*leaf with 2 carved sides/полотно с 2 резными сторонами*



Particolare intaglio pannello mod. Dune
Dune model panel carving details
Особенности резной панели мод. Dune

Le versioni con le ante a vetro - realizzate con vetro satinato bianco, stratificato e sabbato - mantengono l'identità della linea grazie ai disegni che riprendono l'intarsio. Qualità dei materiali, giochi di forme e volumi rendono unico e inimitabile il suo stile. Le porte diventano splendidi complementi di arredo che valorizzano l'ambiente con raffinatezza: Dune è la sintesi di armonia e mistero, la perfezione che fonde materialità e progetto in un unico ed incomparabile prodotto.

Versions with glass panels - made with white frosted, layered and sanded glass - keep the line's identity thanks to the designs that match the carving. Material quality, plays on shapes and volumes make its style unique and peerless. Doors become magnificent furniture accessories that stylishly enhance the room: Dune is the synthesis of harmony and mystery, perfection that unites materialism and design in a single and incomparable product.

Версия дверей со стеклом - реализованные с непрозрачным многослойным стеклом - сохраняют идентичность линии благодаря дизайну вставок. Качество материалов, игра форм и объемов создают неповторимый стиль. Двери становятся элементом мебели, который придают окружающей обстановке утонченность и элегантность: Dune являются синтезом гармонии и волшебства, совершенства основанные на уникальности продукта.

Dune .27

Cod. DN1_L01

soluzione a tutta altezza fino a max 270 cm con telaio Zen
full length solution up of max 270 cm height with Zen frame
может быть максимальной высотой до 270 см с коробкой Zen



Contemporary

Personalità autentica / *Genuine personality* / *Индивидуальная аутентичность*

Riflessi .29
Cod. RF00_G08_L09

La meraviglia della luce

The wonder of light / Восхищение светом

La linea Riflessi è una fusione totale con la luce che diventa parte integrante dell'estetica della porta, un elemento vivo che si fonde con lo sguardo regalando a ogni modello un carattere di unicità.

Линия Riflessi полное слияние со светом, который становится частью эстетики двери. Живым элементом который дарит каждой модели неповторимость.

The Riflessi line is the total fusion with light that becomes an integral part of the door aesthetics, a living element that blends with the look to grant each model a unique personality.

Contemporary

Personalità autentica / *Genuine personality* / Индивидуальная аутентичность

Riflessi

Cod. *RF1S_G07_G13*
con inserti in cristalli Swarovski originali
with original Swarovski crystal inserts
со вставками кристаллов Swarovski

.31



Dettaglio porta mod. Riflessi con cristalli in Swarovski
Riflessi model door details with Swarovski crystals
Деталь двери мод. Riflessi с кристаллами Swarovski

Porte che catturano l'attenzione, grazie a un naturale dinamismo di prospettive. Il design è accurato nella sua estrema semplicità, studiato per esaltare al massimo i giochi di luce creati dalle speciali finiture e dai preziosi dettagli gioielli. Particolari di grande effetto sono lo stipite prismato e le mostrine laccate - opache o lucide - che fanno da cornice e nella versione opaca creano interessanti contrasti rispetto alla superficie lucida dell'anta. Le porte Riflessi esprimono la gioia di vivere in uno spazio in cui anche la quotidianità diventa speciale.

A door that grabs your attention thanks to the natural dynamism of perspective. The design is elegant in its extreme simplicity, designed to best enhance the plays on light created by the special finishes and precious jewelled details. The prism doorjamb and lacquered handle plates - opaque or glossy - are high impact details that frame the door

and create interesting contrasts with the smooth leaf surface in the opaque version. Riflessi doors express the joy of living in a room where daily routines become special.

Двери которые сразу же обращают на себя внимание, благодаря естественной динамике перспектив. Кажущийся на первый взгляд простой дизайн, тщательно продуман для того чтобы показать максимальную игру света, полученную благодаря специальной отделке и драгоценным деталям украшений. Особенный эффект придают призматические и наличники - лакированные или матовые - которые создают рамку для полотна. В матовой версии создают интересный контраст с лакированным полотном. Двери Riflessi выражают радость жить в пространстве, где также повседневность становится праздником.

Contemporary

Personalità autentica / *Genuine personality* / *Индивидуальная аутентичность*

Fusion

Cod. FS01V_L01

con vetro V35 / *with V35 glass* / *со стеклом V35*

Fusion

Cod. FS01_L01

.33



La sintesi del contemporaneo

The synthesis of modernism / Синтез безвременности

Quando la sapiente lavorazione del legno si fonde con le finiture più moderne nasce Fusion, la linea di porte della collezione Lui che interpreta perfettamente lo stile Contemporary di Pcm Design.

Fusion, the Lui collection door line that perfectly interprets the Contemporary style of Pcm Design, is the combination of expert woodworking and the most modern finishes.

Когда опытное мастерство в работе по дереву объединяется с более современной отделкой рождается Fusion, линия дверей в коллекции Lui, которая прекрасно передает стиль вне времени созданный Pcm Design.

Contemporary

Personalità autentica/*Genuine personality/Индивидуальная аутентичность*

Fusion .35

Cod. FS01_038



Dettaglio finitura Titanio 038 in pino americano spazzolato
Titanium 038 finish detail with brushed american pinewood
Деталь отделки Titanio 038 в американской сосне обработанной специальным способом

La spazzolatura su pino americano, realizzata con procedimento industriale, crea un effetto naturale molto simile a una lavorazione artigianale e si combina perfettamente con le moderne vernici metallizzate, dando origine ad un prodotto unico e di indiscusso valore estetico. La possibilità di scegliere tra anta in legno o in vetro satinato rende la linea Fusion completa e adatta per ogni stile di arredo.

Специальная обработка американской сосны, реализованная промышленным способом, создает естественный эффект очень схожий с ремесленным методом и прекрасно сочетается с современными металлическими красками, придавая оригинальность и уникальность продукту с неповторимой эстетикой. Возможность выбора между полотном из дерева и стеклом делает линию Fusion полной и подходящей для каждого стиля.

The brushed american pinewood, manufactured with an industrial process, creates a natural effect much like a handcrafted process and perfectly blends with the modern metallic paints, generating a unique product of unrivalled aesthetic value. The selection of wooden or frosted glass leaves make the Fusion line complete and suited to any interior décor style.

Giochi di luce e forme

Playing with light and shapes

Игра света и формы

Elite nasce dal desiderio di Pcm Design di realizzare porte che all'interno della casa si fanno notare per il loro stile: unico, elegante e raffinato. Anche nelle soluzioni più moderne, quindi, la porta è dotata di dettagli e lavorazioni che catturano gli occhi.

Elite was conceived by Pcm Design's desire to create doors that stand out in the home: unique, elegant and sophisticated. Door details and craftsmanship capture the eye in even the most modern solutions.

Elite рождена желанием Pcm Design реализовать дверь для дома, которая будет выделяться своим стилем: уникальным, изысканным и элегантным. Так же и в современном варианте, дверь облагорожена деталями которые привлекают внимание.



Particolare finitura antracite in pino americano spazzolato e laccato lucido
Brushed american pinewood anthracite and glossy lacquer finish detail
Необычная отделка антрацит блестящий глянцев в американской сосне

La maestria artigiana ha fatto il resto, componendo armoniosamente la spazzolatura del pino americano con i riflessi della laccatura lucida. L'accostamento di queste due finiture crea una linea di taglio verticale in cui la luce naturalmente si sofferma e crea volume dinamico. Elite è una porta che affascina e dona prestigio a qualsiasi ambiente, un complemento di arredo prezioso e ineguagliabile.

Ремесленное мастерство гармонично совместило необычную обработку американской сосны с рефлексом глянцевой отделки. Объединение этих двух отделок создает одну вертикальную линию в которой свет задерживается естественным способом и создает динамичный объем. Elite дверь которая очаровывает и придает престиж каждому интерьеру, ценный и несравнимый ни с чем.

The craftsmanship did the rest, harmoniously creating the american pinewood brushstrokes with glossy lacquer highlights. The combination of these two finishes creates a vertical shaped line where light is naturally captured to create dynamic volumes. Elite is a door that charms and grants prestige to any room. A precious and peerless furniture accessory.

Contemporary

Personalità autentica / *Genuine personality* / *Индивидуальная аутентичность*

Aura

Cod. AU2I_P11_L11
con telaio Zen / with Zen frame / с коробкой Zen

.41

Al cuore di un'essenza

At the heart of wood / Сердце дерева

Rigorosa e lineare nel design, sobria nello stile, leggera nella forma: la porta Aura rappresenta un'eccellente risposta al gusto contemporaneo.

Streamline design, elegant style, lightweight form: the Aura door is an excellent solution for modern tastes.

Строгая и линейная в дизайне, легкая в форме: дверь Aura представляет отличный ответ на соответствующий вкус.

Contemporary

Personalità autentica/*Genuine personality/Индивидуальная аутентичность*

Aura

Cod. AU00_P12_L11
con telaio Flat/*with Flat frame/с коробкой Flat*

Aura .43



Porta mod. Aura AU09 laccato testa di moro P14_L14 con telaio "ZEN"
Aura door model AU09 lacquered dark-brown P14_L14 with "ZEN" frame
Дверь мод Aura AU09 окраска testa di moro P14_L14 с коробкой "ZEN"

La finitura in frassino spazzolato rende Aura un'incomparabile protagonista dell'arredo moderno: le ante in legno sono rese ancora più preziose dalle venature evidenti, dalle incisioni e dagli inserti in acciaio lucido. Le varianti cromatiche disponibili permettono di giocare con i colori in abbinamento ai mobili della casa, dando ampio spazio al gusto di chi la sceglie. Aura è una soluzione moderna che esalta la qualità e l'estetica.

The brushed ash finish makes Aura an unequalled leader in modern furnishing: the wooden leaves are further embellished by the highlighted grain, carvings and glossy steel inserts. The available colour variations let you play with colours

that match home furnishings, leaving the ample room for your personal tastes. Aura is a modern solution that enhances quality and beauty.

Отделка в ясене делает Aura несравненным главным героем в современной обстановке: полотна в дереве делают еще более ценными из-за видимого рисунка дерева и вставок из блестящей стали. Вариант в хrome позволяет играть с цветом и комбинировать с мебелью в доме, представляя широчайший выбор. Aura - современное решение которое подчеркнуто качеством и эстетикой.

Contemporary

Personalità autentica/*Genuine personality/Индивидуальная аутентичность*

Ghost .45
Cod. GS00_P14

Innovazione dello stile minimal

Minimal style innovation

Инновации в стиле минимализм

Nella porta scorrevole Ghost la funzionalità del sistema di scorrimento a scomparsa unita alla pulizia del legno rappresentano una precisa scelta verso la massima essenzialità del design. Il meccanismo di scorrimento telescopico interno permette di esaltare lo stile minimal della porta.

In the Ghost bypass door, the concealed sliding system combined with the streamline wood represent a precise choice for the utmost essential design. The interior telescopic sliding mechanism enhances the minimal style of the door.

В двери с механизмом движения Ghost, сам механизм скрыт, что придает двери из дерева максимальную чистоту линий и делает дверь очень стильной.



Contemporary

Personalità autentica/*Genuine personality/Индивидуальная аутентичность*

Rail .47
Cod. RL00_P11



Modalità di scorrimento porta Rail in apertura
Rail door open sliding mode
Дверь мод. Rail в открытом виде

La porta scorrevole esterno muro Rail è la soluzione perfetta per chi deve soddisfare esigenze funzionali di spazio oltre a quelle estetiche e rappresenta un vero e proprio concept architettonico che permette di gestire lo spazio, separando senza dividere, regalando ambienti ampi, puliti e dinamici tra loro. Il meccanismo di scorrimento in alluminio a vista contribuisce ad arricchire la personalità della porta.

The Rail suspended bypass door is the perfect solution for those who want to meet functional space needs as well as aesthetic needs

and is a true architectural concept that lets you manage your space, separate without dividing to create large, clean and dynamic rooms. The visible aluminium sliding mechanism enriches the door's personality.

Дверь с механизмом движения по стене Rail прекрасное решение для тех кто должен не только удовлетворить эстетические запросы, но и сделать функциональным пространство, отделяя без разделения, увеличивая пространства. Механизм движения в алюминии способствует обогащению индивидуальностью дверь.



Contemporary

Personalità autentica/*Genuine personality*/Индивидуальная аутентичность

Design su misura

Custom design

Дизайн по индивидуальному заказу

Program Line è il frutto dell'evoluzione del marchio **Lui** da un punto di vista di design moderno e componibilità.

*Program Line is the result of the **Lui** brand evolution from the modern design and modularity stand points.*

*Program Line является плодом эволюции марки **Lui** с точки зрения современного дизайна и совместимости с другими элементами мебели.*

Program Line .49

Cod. PL09_H52





Dettaglio pannello Mod. Program Line in pelle nera con cuciture a rombi
Program Line model panel detail in black leather with diamond stitching
Деталь панели мод. Program Line в черной кожи с прошитым рисунком в виде ромбов

Tutte le porte sono accomunate da una struttura a pannello centrale e montanti laterali, ogni modello può essere poi personalizzato abbinando stipiti e pannelli di diverse tonalità ed essenze, da scegliere in base alla propria sensibilità stilistica. Il pannello è disponibile in fibra di cuoio rigenerata - rossa o nera - nelle versioni liscia oppure cucita con disegni a rombi o a rettangoli, in alternativa il pannello può essere laccato, impiallacciato, in essenza oppure in vetro.

All doors share a central panel structure and side posts, each model can be customised by matching different coloured or wood doorjambs and panels, to be selected based on your personal style. The panel is available in regenerated

leather fibre - red or black - in the smooth versions or stitched with diamond or rectangular designs. Alternatively, the panel can be lacquered, veneered, wood or glass.

Все двери объединены тем, что имеют центральную панель и боковые стойки, все модели могут быть сделаны по индивидуальному заказу с различными комбинациями наличников, стоек и полотен разных тонов, выбранных по собственному вкусу. Полотно может быть из кожи красного или черного цвета в гладком варианте или прошитым, где строчки напоминают ромбы и прямоугольники, или как альтернатива полотна могут быть окрашены, сделаны из шпона, массива или из стекла.



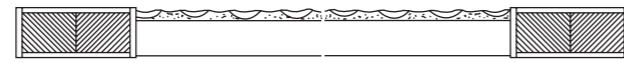
Contemporary

Personalità autentica/*Genuine personality/Индивидуальная аутентичность*

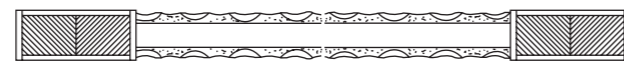
Dune



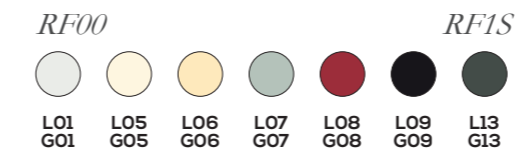
DUNE DN1
anta con 1 lato intagliato/*leaf with 1 carved side/полотно с 1 резной стороной*



DUNE DN2
anta con 2 lati intagliati/*leaf with 2 carved sides/полотно с 2 резными сторонами*



Riflessi



Porta personalizzabile con possibilità di abbinare stipite e coprifilo di colore diverso dall'anta.

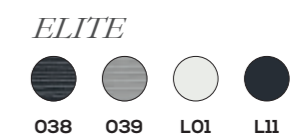
Customisable door with the ability to match a different colour doorjamb and casing than the leaf.

Дверь по индивидуальному заказу с возможностью выбора наличников в отличном от полотна цвете.

Fusion



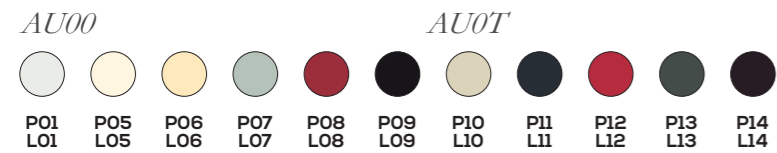
Elite



Contemporary

Personalità autentica/*Genuine personality/Индивидуальная аутентичность*

Aura - con e senza incisioni/*with and without engravings/с и без резьбы*



Aura - con inserti in acciaio lucidi/*with polished steel inserts/со вставками из блестящей стали*



AU09 AU21 AU41

Porta personalizzabile con possibilità di abbinare stipite e coprifilo di colore diverso dall'anta.

Customisable door with the ability to match a different colour doorjamb and casing than the leaf.

Дверь по индивидуальному заказу с возможностью выбора наличников в отличном от полотна цвете.

Program Line



Rail



H52 - H62



Ghost





Luxury

Personalità affascinante/*Charming personality*/Очаровательная индивидуальность



Scelgo la porta Lui perché con i suoi dettagli ricercati rappresenta al meglio la mia personalità

I choose the Lui door because its elegant details best represent my personality

Я выбираю двери Lui потому что своими изысканными деталями подчеркивают мою индивидуальность

Massimo - Imprenditore Immobiliare / *Real estate agent*
Предприниматель в области недвижимости

Ama le emozioni forti, nella sua quotidianità è sempre alla ricerca di esperienze che lasciano il segno. Esigente soprattutto sul lavoro, quando si tratta di selezionare i complementi di arredo per i suoi clienti non ha dubbi: prodotti affidabili e stile prestigioso. Lui Luxury è una serie di vere e proprie opere d'arte in legno, porte meravigliose che rappresentano un autentico piacere che va ammirato e vissuto. La superficie della porta, le maniglie, gli stipiti e gli inserti gioiello diventano incastonature di finiture uniche. Collezione ideata per interpretare il tuo stile con porte che rendono prezioso lo spazio dove vivi.

He loves thrills and is always looking for experiences that leave their mark. Demanding especially at work, there's no doubt in his mind when selecting furniture accessories for his customers: reliable products and prestigious style. Lui Luxury is a real series of wooden artwork, magnificent doors that represent a genuine pleasure that should be admired and experienced. The door surface, the handles, the doorjamb and jewel inserts become unique gem finishes. A collection designed

to interpret your style with doors that make your living space precious.

Любит сильные эмоции в повседневной жизни и всегда старается получить опыт, который был бы полезен. Требовательный в работе, когда речь идет о выборе о подборе мебели для своих клиентов не имеет сомнений: продукты должны быть надежными и стиль престижным. Lui Luxury серия настоящих шедевров в дереве, прекраснейшие двери которые доставляют настоящее удовольствие, которое нужно ценить. Поверхность двери, ручки, коробка и драгоценные вставки становятся оправой для уникальной отделки. Коллекция задумана для того чтобы передать твой стиль в дверях, который добавляет ценность и престижа в интерьер в котором вы живете.



Fascino autentico


Authentic charm / Неподдельное очарование

Scegliere la linea Softleather significa regalare alla propria casa un tocco di classe e raffinatezza. Porte realizzate in pelle rigenerata, morbide al tatto e uniche nel loro genere, che arredano lo spazio senza appesantirlo. Il segreto della linea Softleather è un processo produttivo brevettato che mantiene intatte le caratteristiche delle essenze con le quali è realizzata. Il design è studiato per bilanciare la personalità forte della pelle con forme geometriche originali, essenziali e regolari; molto particolari sono i modelli impreziositi con bottoni cromati, dorati o di Swarovski, per chi cerca una porta con uno stile ancora più ricco.

Choosing the Softleather line means giving your home a touch of class and elegance. Doors made of regenerated leather, soft to the touch and one of a kind, that furnish space without overwhelming it. The secret of the Softleather line is a patented production process that keeps the properties of the wood used intact.

The design is intended to balance the strong personality of leather with original, essential and even geometric shapes; the models embellished with chrome-plated, golden or Swarovski buttons are extremely particular for those who are looking for a door with an even richer style.

Выбрать линию Softleather значит придать собственному дому утонченность и класс. Двери реализованные в коже, мягкие на ощупь единственные в своем роде, которые являются элементом высокого дизайна. Секрет линии Softleather запатентованный процесс который сохраняет все ценные характеристики дерева из которого реализована. Дизайн изучен для сбалансирования сильной персонализации кожи с оригинальными геометрическими формами, дерева и его особенностей; модели украшенные хромированными клежками, золотыми или с кристаллами Swarovski, который придают двери более богатый стиль.



Dettaglio pannello mod. SL03B con motivo geometrico a rombi e bottone cromato centrale
 SL03B model panel detail with geometric diamond motif and central chrome-plated button
 Деталь панели мод. SL03B с геометрическим мотивом ромбами и хромированными кнопками по центру

La collezione **Lui** non smette mai di stupire con prodotti di straordinaria bellezza, realizzati con materiali di prima qualità, mixati in maniera armonica. Tutta la linea Softleather è realizzata internamente da Pcm Design, ogni aspetto del prodotto è curato nei minimi dettagli. Nasce così una bellezza autentica che sprigiona sensazioni al tatto e alla vista, una bellezza che esalta l'armonia e il calore della casa.

*The **Lui** collection continues to astonish you with extraordinarily beautiful products, made with top quality and harmoniously mixed products. The entire Softleather line is made in-house by Pcm Design, each product aspect is attentively manufactured. This gives rise to genuine beauty, thrilling to the touch and eyes, a beauty that enhances the harmony and warmth of the home.*

*Collezione **Lui** ne persegue sempre di più la bellezza, realizzata con prodotti di straordinaria bellezza, realizzati con materiali di prima qualità, mixati in maniera armonica. Tutta la linea Softleather è realizzata internamente da Pcm Design, ogni aspetto del prodotto è curato nei minimi dettagli. Nasce così una bellezza autentica che sprigiona sensazioni al tatto e alla vista, una bellezza che esalta l'armonia e il calore della casa.*



Luxury

Personalità affascinante/Charming personality/Очаровательная индивидуальность

Impero .65
Cod. IM3_L11

Particolari d'autore

Artistic details/Авторские особенности

Le porte Impero richiamano lo splendore di un passato senza tempo immerso in ambientazioni da sogno, uno stile inconfondibile che emana bellezza in un tripudio di finiture: l'anta è lavorata con particolari raffinati - come la cornice, i decori dorati e l'anticatura realizzata a mano - la mostrina è impreziosita da incisioni lineari che si alternano alle rifiniture in rilievo.

Impero doors evoke the splendour of a timeless past enveloped in dreamy surroundings, an unmistakable style that emanates beauty in a triumph of finishes:

the leaf is created with elegant details - like the frame, gold decorations and handmade antiquing - the handle plate is embellished with linear engravings alternated with embossed finishes.

Двери Impero восхваляют красоту безвременного прошлого погруженного в мечту, уникальный стиль который передает элегантейшая отделка: полотно выполнено с особенной утонченностью-как и рамка, золотые декоры и эффект старения в отделке, созданный вручную- стойки украшены линейными декорами.



Dettaglio mod. Impero IM2 con fregi e decori
Impero IM2 model detail with friezes and decorations
Деталь мод. Impero IM2 с декоративными стрелами

La laccatura opaca è una lavorazione che incorpora i vari elementi valorizzandoli: Impero celebra in casa atmosfere dimenticate, che ritornano e conquistano le tendenze contemporanee e rappresentano un punto di contatto con il passato per dare nuovo slancio al futuro.

The opaque lacquer is a process that incorporates various elements, enhancing them: Impero celebrates forgotten atmospheres in the home, that return and overcome modern trends representing a bridge with the past to add a new touch to the future.

Матовая окраска объединяет различные элементы, придавая им большую ценность: Impero воссоздает в доме забытую атмосферу, которая насыщена новыми тенденциями и которая придает прошлому новое прочтение.



Luxury

Personalità affascinante / *Charming personality* / Очаровательная индивидуальность

New Liberty

Cod. NL03_L05_DS010

con cimasa mod. Firenze, coprifilo e capitello inferiore mod. Altea, con vetro VDS01
with coping model Firenze and Altea model casing and lower capital, with VDS01 glass
Карниз мод. Firenze наличник и нижняя капитель мод. Altea со стеклом VDS01

New Liberty

Cod. NL03V_L05_DS010

con cimasa mod. Firenze, coprifilo e capitello inferiore mod. Altea, con vetro VDS01
with coping model Firenze and Altea model casing and lower capital, with VDS01 glass
Карниз мод. Firenze наличник и нижняя капитель мод. Altea со стеклом VDS01

.69



Natura stilizzata

Stylised nature

*СТИЛИЗОВАННАЯ
ЕСТЕСТВЕННОСТЬ*

Questa linea di porte prende liberamente spunto dallo stile Liberty, che trova nella natura la sua principale fonte d'ispirazione, traducendola in forme dinamiche e ondulate stilizzate.

This door line is liberally inspired by Art Nouveau, whose main source of inspiration is nature, translating it into dynamic shapes and stylised curves.

Эта линия дверей передает стиль Liberty, который имеет в своем основном принципе естественность, переводя ее в динамичные формы и закругленные элементы.

Luxury

Personalità affascinante / *Charming personality* / Очаровательная индивидуальность

New Liberty

Cod. NL04_L05_DS01A

con cimasa mod. Firenze, coprifilo e capitello inferiore mod. Altea
with coping model Firenze and Altea model casing and lower capital
Карниз мод. Firenze наличник и нижняя капитель мод. Altea

.71

I preziosi decori - dipinti esclusivamente a mano dall'artista partenopeo Mario Palma - regalano all'ambiente atmosfere delicate che rievocano antiche e indimenticabili emozioni; le cornici, curate con minuziosa maestria, attribuiscono unicità e raffinatezza a ogni modello e celebrano con nuove potenzialità espressive il passato delle porte artistiche. La porta New Liberty è un prodotto di alta qualità artigiana, per un classico senza tempo che esprime al meglio il concetto di bellezza, armonia, design e funzionalità.

Precious embellishments - exclusively hand-painted by the Neapolitan artist Mario Palma - grant the room delicate atmospheres that evoke ancient and unforgettable emotions; the frames, meticulously worked, provide each model with a unique and elegant identity celebrating artistic door pastimes with new expressive potential. The New Liberty door is a product of high craftsmanship, for a timeless classic that best expresses the concept of beauty, harmony, design and practicality.

Драгоценные декоры - нанесенные вручную неаполитанским художником Mario Palma - дарят окружению деликатную атмосферу античной эпохи и незабываемые эмоции; искусно украшенные рамки, придают уникальность и изящество каждой модели. Дверь New Liberty продукт высокого ремесленного качества, для классики без времени которая сконцентрирована в красоте, гармонии, дизайне и функциональности.



Luxury

Personalità affascinante/Charming personality/Очаровательная индивидуальность

Softleather



SL05B

SL05

SL01B


SL01



L01 L16

Gamma .73
Range/Гамма

Particolari Softleather /Softleather details/Особенности Softleather



Cimasa e coprifili Creta
Creta coping and casing
Карниз и наличники Creta

Cimasa e coprifili Creta 1
Creta 1 coping and casing
Карниз и наличники Creta 1

Decoro Oro/Gold décor/Декор золота

Decoro Argento/Silver décor/Декор серебро



SL03B

SL03

SL02




L01 L16



Telaio Flat
Flat frame
Коробка Flat

Telaio Zen
Zen frame
Коробка Zen

Bottoni/Buttons/Клепки



Swarovski/Swarovski/Swarovski

Oro/Gold/Золото

Argento/Silver/Серебро

Luxury

Personalità affascinante/Charming personality/Очаровательная индивидуальность

Impero



IM1

IM1V

IM2

IM2V



IM3

IM3V



Colori anticati A05, A06, A10 sono disponibili solo su mod. IM1 e IM1V.

Colours antiqued lacquered A05, A06, A10 are available only on model IM1 and IM1V.

Цвета "старения" A05, A06, A10 доступны только в мод. IM1 и IM1V.

Particolari/Details/Особенности



Dettaglio coprifili IM1
IM1 casing detail
Деталь наличников IM1



Cimasa e coprifili Versailles 2 per mod. IM2
Versailles 2 coping and casing for model IM2
Карниз и наличники Versailles 2 для мод. IM2



Cimasa e coprifili Versailles 3 per mod. IM3
Versailles 3 coping and casing for model IM3
Карниз и наличники Versailles 3 для мод. IM3

Luxury

Personalità affascinante/Charming personality/Очаровательная индивидуальность

New Liberty



NL01



LOS



NL02



NL03



NL04



NL01V



LOS



NL02V



NL03V



NL04V

Decori New Liberty/New Liberty decors/Декоры New Liberty





DS01A

DS02A

DS03A

DS04A

DS05A



DS01O

DS02O

DS03O

DS04O

DS05O

Particolari/Details/Особенности



Telaio e coprifilo standard
Standard frame and casing
Коробка и наличник стандарт



Cimasa mod. Firenze e coprifilo mod. Altea
Coping model Firenze and casing model Altea
Карниз мод. Firenze и наличник мод. Altea



Coprifilo e capitello inferiore mod. Altea
Altea model casing and lower capital
Наличник и нижняя каштель мод. Altea



Evergreen

Personalità raffinata/*Elegant personality*/Утонченная индивидуальность



Scelgo la porta Lui perché è quella che ho da sempre desiderato per la mia casa

I choose the Lui door because it is the one I've always wanted for my home

Я выбираю дверь Lui потому что она такая какую всегда хотела в моем доме


Martina - Medico/Doctor/Врач

Per lei la vita è il piacere dei momenti semplici e autentici. Quando non lavora si rilassa con un buon libro o in cucina, ogni oggetto nella sua casa ha per lei un valore unico. Ama i sapori genuini, il tempo che scorre lento, l'atmosfera silenziosa di una candela accesa. Lui Evergreen raggruppa le porte in legno di Pcm Design caratterizzate da uno stile più classico, in grado di valorizzare al meglio la qualità del materiale e la naturalezza delle venature. Essenze di legni pregiati e attentamente selezionati, porte che arredano con classe raffinata e che rinnovano la loro bellezza nel tempo.

Superior and carefully selected woods, doors that furnish with elegant class and that renew their beauty in time.

Для нее жизнь является удовольствием и состоит из простых и ценных моментов. Когда не на работе, с удовольствием проводит время на кухне и читая книги, и каждому предмету в доме она придает особую ценность. Ей нравится пробовать оригинальные блюда, время когда течет размеренно, смотреть на зажженную свечу. Lui Evergreen объединяет двери из дерева Pcm Design более классического стиля, где видна красота натурального дерева. Ценные породы дерева тщательно отобраны, двери которые обустривают ваш дом с уточненным вкусом и которые становятся еще прекраснее со временем.

Life is the joy of simple and genuine moments for her. When not working, she relaxes with a good book or in the kitchen. Everything in her home holds a special place in her heart. She loves genuine flavours, the slow passage of time, the silent atmosphere of a lit candle. Lui Evergreen groups the Pcm Design wooden doors characterised by a more classic style, able to best enhance the quality of the material and the natural grain.



Evergreen

Personalità raffinata/Elegant personality/Утонченная индивидуальность

Classic

Cod. CL3_T08

Classic

Cod. CL3V_T08

con vetro V00/with V00 glass/со стеклом V00

.83

Gusto intramontabile

Timeless taste/Неувядаемый вкус

Classic è la porta perfetta per chi apprezza il calore del legno e un design minimale che non è soggetto al trascorrere delle mode.

Classic is the door perfect for those who appreciate the warmth of wood and a minimal design that transcends fashions.

Classic прекрасная дверь для тех ценит теплоту дерева и минимальный дизайн который всегда остается актуальным.

Evergreen

Personalità raffinata/*Elegant personality/Утонченная индивидуальность*

Classic

Cod. CLVL_010

con vetro V55, stipite e coprifilo tondo optional
with V55 glass, optional round doorjamb and casing
CLVL_023 со стеклом V55, стойка с наличник круглый

Classic

Cod. CLAS_023

stipite e coprifilo tondo optional
optional round doorjamb and casing
стойка с наличник круглый

.85



Classic è un modello ormai “storico” della collezione **Lui** Evergreen, da sempre apprezzato dagli amanti della qualità impeccabile. L’anta, cieca o in versione vetro, si contraddistingue per le fasce che seguono le linee della venatura naturale; particolare l’optional dello stipite e dei coprifili ad angoli arrotondati che accompagna lo sguardo e dona morbidezza alla linea stilistica generale. Classic è l’espressione dello stile Made in Italy sempre attuale.

Classic историческая модель из коллекции **Lui** Evergreen, которая всегда была оценена любителями качества. Полотно глухое или в варианте со стеклом отличается деталями которые повторяют естественный рисунок дерева, особенность стойки и наличников в закругленных уголках, которые дарят мягкость главной стилистической линии. *Classic* отражает стиль *Made in Italy*, который всегда остается актуальным.

Classic is a “legendary” model in the **Lui** Evergreen collection, always appreciated by those who love impeccable quality. The leaf, panel or glass, stands out for the strips that follow the direction of the natural grain; the optional rounded doorjamb and casing that accompany the look and soften the general style line. *Classic* is the expression of the forever current *Made in Italy* style.

Evergreen

Personalità raffinata/*Elegant personality/Утонченная индивидуальность*

Pegaso

Cod. PG5_R01

Pegaso

Cod. PG6V_R01

con vetri V00/*with V00 glass/со стеклами V00*

.87

Continuità
nella tradizione

Continuity in tradition/Непрерываемость традиций

Calda e solida, la porta della linea Pegaso è adatta ad ambienti dal gusto rustico e forte.

Warm and solid, the Pegaso line door is suited for rustic and manly atmospheres.

Теплая и цельная дверь линии Pegaso подходит для так называемого стиля прованс.



Particolare bugna diamantata Mod. Pegaso
Pegaso model diamond embossing detail
 Особенности филленки мод. Pegaso

La bugna evidente costruisce una morbida linea decorativa e regala un effetto d'insieme molto raffinato; le lavorazioni dell'anta e dello stipite prismato sono il segno della lunga tradizione di Pcm Design nella realizzazione di porte per interni. La porta Pegaso è la protagonista in ogni spazio e si lega perfettamente sia ad ambienti minimal sia ad abitazioni arredate in stile rustico - grazie all'ampia gamma di modelli, colori e sistemi di apertura - che la rendono sempre perfetta.

The clear embossing creates a gentle decorative line and grants a very elegant overall impact; the intricate leaf and prism doorjamb are the mark of Pcm Design's longstanding interior door production tradition. The Pegaso door stands out in any room and perfectly matches both minimal and rustic style homes thanks to the wide range of models, colours and designs, making it always perfect.

Ясно выраженная филленка выстраивает мягкую декоративную линию и смотрится очень эффектно и изящно; обработка полотна и призматических наличников - след долгой традиции производства дверей для внутренних помещений Pcm Design. Дверь Pegaso главное действующее лицо в каждом пространстве и прекрасно вписывается как в минимализм так и в стиль прованс - благодаря широкой гамме моделей, цветов и систем открытия, которые всегда прекрасны.

Evergreen

Personalità raffinata/*Elegant personality*/Утонченная индивидуальность

Sirio
Cod. SR9_A06

.91

Unicità artigiana

Unique craftsmanship/Приверженность ремесленным традициям

Sirio è la linea di porte
Lui Evergreen in legno laccato:
la laccatura opaca crea
un effetto vellutato molto raffinato,
valorizzato anche dalle tinte tenui
che regalano una sensazione
di relax a tutta la casa.

*Sirio is the lacquered wood
Lui Evergreen door line:
the opaque lacquer creates
a very elegant velvety effect,
enhanced by the soft tones
that radiate a relaxing feeling
throughout the home.*

*Sirio линия дверей **Lui** Evergreen
в окрашенном дереве: матовая
окраска создает бархатный
эффект, который смотрится очень
элегантно. Этот эффект подчеркнут
также светлой окраской которая
создает атмосферу отдыха во всем
доме.*





Dettaglio pantografatura Mod. Sirio
Sirio model silk screen detail
 пантографированной мод. *Sirio*

L'anta pantografata è il segno tangibile della qualità, Pcm Design sceglie solo il legno migliore e lo propone nella sua forma perfetta, coniugando maestria artigiana e sistemi tecnologici avanzati. La pantografatura è realizzata con motivi lineari dallo stile tradizionale per un risultato estetico impeccabile. L'anticatura è una lavorazione che viene realizzata su tutta la porta con procedimento manuale e crea un effetto che simula i segni del tempo.

Пантографированное полотно - знак осязаемого качества, Pcm Design отбирает только лучшее дерево которое становится идеальным по форме, в сочетании с мастерским ремесленным наследием и продвинутыми системами технологии. Пантография реализована линейными мотивами традиционного стиля для получения эстетически безупречного результата. Патинирование наносится вручную по всей двери, что создает эффект настоящего старения со временем.

The silk screened leaf is a tangible mark of quality. Pcm Design only selects the best wood and offers it in its perfect form, combining master craftsmanship with advanced technology systems. Silk screening is with traditional style linear motifs for an impeccably aesthetic result. Antiquing is a process applied on the entire door with a manual process that creates an effect that simulates the signs of time.

Geometrie che arredano

Geometries that furnish/Геометрия которая создает окружение

Una nuova collezione di porte progettate all'insegna dell'armonia delle proporzioni, unite al calore delle essenze naturali del legno e alle creative composizioni degli intarsi che disegnano sul suo pannello un gioco di geometrie esclusive e uniche.

A new collection of doors designed to enhance the harmony of proportions combined with the warmth of natural wood and creative compositions of inlays that adorn its panel with a play of exclusive and unique geometries.

Новая коллекция дверей спроектированных с учетом всех пропорций, объединенных теплом натурального дерева и креативностью композиций вставок, которые создают на полотне геометрический узор уникальный и эксклюзивный.





Composizione geometrica del tranciato su Mod. MS3
Geometric veneer composition on Model MS3
Геометрическая композиция на мод. MS3

Le combinazioni dei vari motivi realizzati distinguono e caratterizzano i differenti modelli: la porta Mosaico rappresenta un complemento di arredo elegante e discreto che unisce la garanzia della tradizione a un design semplice ma d'effetto. Il legno con le sue sfumature è protagonista in ogni modello, l'anta in vetro è un'opzione che valorizza ancora di più la bellezza del legno.

The combinations of the various motifs distinguish and characterise the different models: the Mosaico door is an elegant and discreet furniture accessory that combines the guarantee of tradition and a simple yet high impact design. Wood with its different shades is the star of each model, the glass leaf is an option that further enhances the beauty of wood.

Комбинации реализованных мотивов определяют различные модели: дверь Mosaico представляется элегантным элементом пространства где объединены традиционность дизайна простого но эффектного. Дерево со всеми его оттенками главный герой каждой модели, полотно и стекло еще более придают ценность красоте дерева.



Evergreen

Personalità raffinata/*Elegant personality*/Утонченная индивидуальность

Minimal ricercato

Deliberately minimal

Продуманный МИНИМАЛИЗМ

Design giovane e fresco, la linea Pretty rappresenta il perfetto equilibrio tra qualità e valore della lavorazione, espressi in uno stile essenziale e curato. Le incisioni - presenti sui vari modelli con vari disegni - abbelliscono l'anta rendendola davvero esclusiva, senza intaccare il minimalismo d'insieme.

Youthful and new design, the Pretty line is the perfect balance between quality and craftsmanship, expressed in an essential and meticulous style. The engravings - in the various models with various designs - embellish the leaf making it truly exclusive, without overwhelming the overall minimalism.

Молодой и свежий дизайн, линия Pretty представляет собой прекрасный баланс между качеством и сложностью работы, выраженной в утонченном и аккуратном стиле. Вставки представленные в различных моделях с различным дизайном украшают полотно делая его действительно эксклюзивным.

Pretty .99

Cod. PR01_L01



Evergreen

Personalità raffinata/*Elegant personality/Утонченная индивидуальность*

Lumina

Cod. LM_V38_L01
con telaio Zen/*with Zen frame/с коробкой Zen*

Pretty

Cod. PR11_L01
con telaio Zen/*with Zen frame/с коробкой Zen*

.101



Dettaglio dell'incisione su Mod. Pretty
Engraving detail on the Pretty model
Деталь резьбы на мод. Pretty

Stipite prismato, vernici laccate o trasparenti per abbinare perfettamente la porta all'arredamento della casa; ampia scelta di maniglie e accessori, per personalizzare ogni dettaglio della porta.

Prism doorjamb, lacquered or transparent paints to perfectly match the door with home furnishings; a wide range of handles and accessories, to personalise every door detail.

Призматические наличники, окрашенные прозрачными или плотными красками, идеальны для дверей; широкий выбор ручек и аксессуаров для того чтобы придать характерные особенности каждой детали двери.



Evergreen

Personalità raffinata/Elegant personality/Утонченная индивидуальность

Athena

Cod. AT1_018

Athena .103

Cod. AT1V_018

con vetro V31/with V31 glass/со стеклом V31

Una porta senza tempo

A timeless door/Дверь без времени

Una porta di grande pregio nella lavorazione e nelle essenze. La linea Athena rappresenta un vero complemento di arredo che si distingue per la qualità realizzativa e per la bellezza dei materiali.

A high quality wood and crafted door. The Athena line is a true furniture accessory that stands out for its construction quality and material beauty.

Дверь представляющая большую ценность. Линия Athena является настоящим элементом мебели который отличается непревзойденным качеством и красотой.

Evergreen

Personalità raffinata/*Elegant personality*/Утонченная индивидуальность

Athena

Cod. AT3_008

Athena .105

Cod. AT3V_008

con vetro V63/with V63 glass/co стеклом V63



Dettaglio bugna con cornice applicata sui modelli Athena
Embossing detail with frame applied to Athena models
Деталь филенки с наклеенной рамкой мод. Athena

L'anta è caratterizzata da bugne e cornici in rilievo - disponibili in vari disegni - per rispondere a un gusto tradizionale che richiama atmosfere piene di fascino. Athena è progettata per ambienti in cui la porta è protagonista attraverso un codice espressivo che si trasmette a tutta la casa. Su ogni modello è possibile scegliere la vernice trasparente opaca o laccata e l'anta a vetro completa di grata in legno in modo da caratterizzare gli elementi primari dell'ambiente in cui si vive.

The leaf is distinguished by embossed designs and frames - available in various décors - to meet traditional tastes that evoke

atmospheres full of charm. Athena is designed for rooms where the door stands out in an expressive style that emanates throughout the home. Opaque transparent or lacquered paint can be selected for each model and the glass leaf complete with wood grate characterises the primary elements of the room.

Дверь имеет филенку и рельефную рамку, доступные в различных дизайнах, что отвечает классическому вкусу и создает атмосферу полную очарования. Athena спроектирована таким образом, что в любом доме будет играть главную роль. Для каждой модели можно выбрать краски как прозрачные, матовые так и глянцевые.

Evergreen

Personalità raffinata/*Elegant personality*/Утонченная индивидуальность

Euro .107
Cod. EURO_013

Evoluzione dello stile classico

Classic style evolution/Эволюция классического стиля

Definire Euro semplicemente una porta è limitativo, Euro è una vera e propria scultura di legno, una rarità del design per interni.

Назвать Euro простой дверью будет недостаточным. Euro настоящая скульптура из дерева, редкость в дизайне интерьеров.

Simply calling Euro a door is limiting. Euro is an authentic wooden sculpture, a rarity for interior design.

Evergreen

Personalità raffinata/*Elegant personality/Утонченная индивидуальность*

Euro

Cod. EURO_012



Euro .109

Cod. EUROV_L05
con vetro V32 decorato con foglia oro
with V32 glass decorated with gold leaf
со стеклом V32 декорированным золотыми листьями



Evergreen

Personalità raffinata/*Elegant personality/Утонченная индивидуальность*

Lola

Cod. LL4_013

con vetro V60/with V60 glass/со стеклом V60

Lola

Cod. LL2_013

.111

Al centro
del tuo mondo

At the centre of your world

В центре твоего мира

Uno stile che disegna gli spazi:
forte ed elegante nella struttura,
Lola non trascurava la minuziosità
e la precisione nei particolari.

*A style that outlines space:
strong and elegant structure,
Lola does not overlook intricate
and precise details.*

*Стиль который делает дизайн
пространства: сильный и
элегантный по своей структуре.
Lola очень конкретна в своих
особенностях.*



Dettaglio della bugna utilizzata sui modelli Lola
Embossing detail used on Lola models
Деталь факелки используемая в модели Lola

Ogni modello rappresenta un concentrato di emozioni genuine legate a un gusto classico che si lega bene anche ad ambienti moderni. La versione ideale la si crea scegliendo tra le tante opzioni di anta in legno - realizzate con pannelli a scacchi in stile liberty - e le versioni con anta a vetro. La collezione **Lui** offre un'ampia gamma di vetri semplici o decorati per un tocco finale che fa la differenza e arreda con gusto. Le tante opzioni di apertura disponibili sono perfette per scegliere la versione stilistica in armonia con lo spazio a disposizione.

Each model is a concentration of genuine emotions tied to a classic design that is well-suited for modern rooms. The ideal version is created by selecting from the many wooden leaf options

- made with Art Nouveau style chequered panels - and the glass leaf versions. The Lui collection offers a wide range of simple or decorated glass for a final touch that makes the difference and furnishes with style. The many available design options let you select the perfect style version in harmony with your available space.


Каждая модель представляет собой концентрат неподдельных эмоций определенного классического вкуса, который отлично подходит для современных интерьеров. Двери реализованы с панелями в шашку в стиле Liberty, а также в версии полотна со стеклом. Коллекция Lui предлагает широкую гамму из простых или декоративных стекол. Множество вариантов открытия помогают выбрать то решение, которое стилистически подходит вашему интерьеру.



Evergreen

Personalità raffinata/*Elegant personality*/Утонченная индивидуальность

Easy .115
Cod. ES05_L01



Gusto classico,
personalità
moderna

Classic style, modern personality
Классический вкус, современная
индивидуальность

Linee semplici e pulite,
disegni inconfondibili, lineari
e perfetti che trovano nella finitura
laccata la loro massima espressione.
La porta Easy è particolarmente
adatta a chi ama la semplicità
delle forme e non vuole rinunciare
all'espressione armonica
di un raffinato linguaggio estetico.

*Simple and clean lines,
unmistakable designs,
linear and perfect whose*

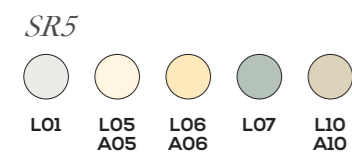
*maximum expression is found
in the lacquered finish.
The Easy door is especially
suited for those who love simple
shapes yet still require
the harmonic expression
of an elegant aesthetic design.*

*Простые и чистые линии,
оригинальный дизайн. Дверь
Easy особенно подходит для тех кто
любит простоту форм и не хочет
потерять гармонию утонченности.*

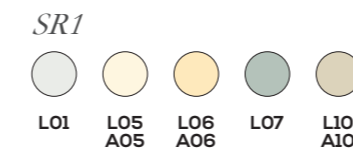
Evergreen

Personalità raffinata/Elegant personality/Утонченная индивидуальность

Classic



Sirio



Sirio



SR1V



SR2V



SR3V



SR4V



SR5V



SR6V



SR7V



SR8V



SR9V



SR10V



SR10V2



SR11V

Evergreen

Personalità raffinata/*Elegant personality*/Утонченная индивидуальность

Pegaso



PG4

PG5

PG6

PG7

PG8



Pegaso



PG4V

PG5V

PG6V

PG7V

PG7V2



PG10V

PG11V

Evergreen

Personalità raffinata/*Elegant personality*/Утонченная индивидуальность

Mosaico



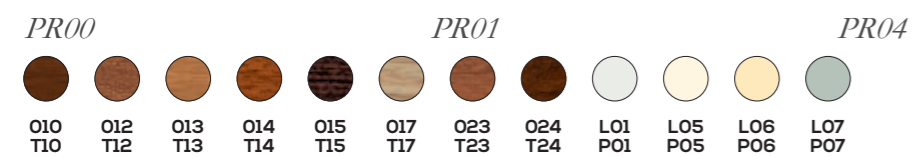
MS3

MS1V

MS2V

MS3V

Pretty



PR05

PR06

PR07

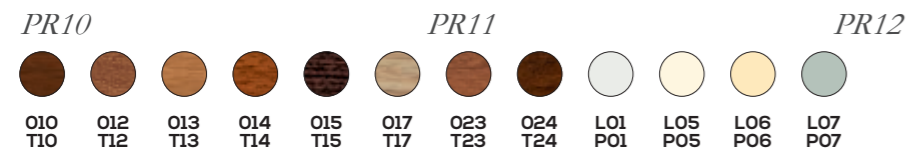
PR08

PR09


Evergreen

Personalità raffinata/Elegant personality/Утонченная индивидуальность

Pretty



PRMSP PR04V PR09V PR10V



AT3 AT4 AT5 AT6

Evergreen


Personalità raffinata/Elegant personality/Утонченная индивидуальность

Gamma .129
Range/Гамма

Athena



AT5V AT6V AT1G AT2G



Euro



Evergreen

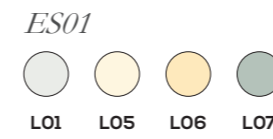
Personalità raffinata/*Elegant personality*/Утонченная индивидуальность

Lola

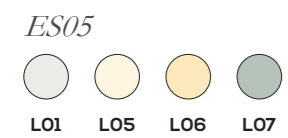


LL3 LL4

Easy



ES02 ES03 ES04



ES01V ES02V ES03V



ES04V ES04V2 ES05V

Lumina .133

Cod. LM_V38_L01
con telaio Zen/with Zen frame/с коробкой Zen



La luce prende forma

Light takes shape/Свет принимает форму

La nuova linea di porte tutto vetro **Lui** rappresenta un traguardo nel segno della tendenza innovativa di Pcm Design, un approccio che nasce da una cultura aziendale ispirata ai valori del territorio, un background attento alla dimensione artistica-creativa e alla ricerca della bellezza. Porte di design puro che valorizza la leggerezza delle forme e la pulizia delle linee attraverso l'estetica del vetro, un materiale che affascina a ogni sguardo e che si lascia naturalmente trasformare dalla luce che lo attraversa.

*The new all glass **Lui** door line is benchmark in Pcm Design's innovative trend, an approach conceived by the company's*

mission inspired by local values, a background attentive to the artistic-creative dimension and pursuit of beauty. Pure design doors that enhance the simplicity of the shapes and clean lines through the aesthetics of glass, a material that enchants every eye and that is naturally transformed by the light that crosses it.

*Новая линия дверей из стекла **Lui** представляет как подтверждение того, что Pcm Design опережает инновативные тенденции критерий порожденный культурой компании. Дизайнерские двери придают ценность легкости форм и чистоте линий стекла, материалу который очаровывает с первого взгляда и естественно трансформирует свет.*

La luce prende forma

Light takes shape/Свет принимает форму

Il vetro, materiale pulito, funzionale e comunicativo viene esplorato in tutte le sue potenzialità, sviluppando dettagli estetici e tecnici inconfondibili, proposte decorative originali, accessori esclusivi di arredo. L'esclusiva linea LUMINA tutto vetro scandisce lo spazio nel segno della continuità, separa senza dividere, creando ampi spazi, indipendenti ma in relazione tra loro.

Glass, a clean, functional and communicative material, is explored in all its potential, developing peerless aesthetic and technical details, original decorative solutions, exclusive furniture accessories. The exclusive all glass LUMINA line marks space with continuity, separates without dividing, creates open spaces, independent yet communicating.

Стекло, материал функциональный должен быть использован во всем своем потенциале, раскрывая эстетические и уникальные технические детали, оригинальные декоративные предложения, эксклюзивные аксессуары. Эксклюзивная линия LUMINA вся из стекла, отделяет без разделения, создавая широкие пространства независимые, но которые являются продолжением друг друга.



Dettaglio trasparenza del vetro fumè
Frosted glass transparency detail
Прозрачная деталь стекла fumè

Lumina .135

Cod. LM_V39_L11
con telaio Zen/with Zen frame/с коробкой Zen



Sezione tecnica

Technical information/Технический отдел

Vetri extralight stratificati e temperati

Extralight stratified and tempered glass/Стекла экстрапрозрачные повышенной прочности и небьющиеся



LMV37



LMV34



LMV35



LMV38

Vetri extralight stratificati e temperati

Extralight stratified and tempered glass/Стекла экстрапрозрачные повышенной прочности и небьющиеся



LMV32
con foglia oro
gold leaf detail
с золотым листом



LMV33
decoro dipinto a mano
handmade painted decorations
декор сделанный вручную



LMV36
con tessuto di lino ecru
with ecru linen fabric
с тканью лен

Vetri sabbiati e temperati

Sand-blasted and tempered glass/Стекла непрозрачные и небьющиеся



LMV18M



LMV21



LMV26



LMV05

Vetri stratificati e temperati

Stratified and tempered glass/Стекла повышенной прочности небьющиеся



LMV39
stratificato fumè/frosted stratified/непрозрачное дымчатое



LMVTR
trasparente/transparent/прозрачное



LMV00
madras/madras/мадрас

Sezione tecnica


Technical information / Технический отдел

Trasparenze vetri

Transparency / Прозрачные стекла



V37




V36



V32



V05




V18M



V21



V39



V33

V34



V38

Maniglie e serrature / Handles and locks / Ручки и замки

KIT CSM02

Kit cerniera, serratura con chiave e maniglia
Kit handle, hinge and lock with key
Набор петли, замок с ключами и ручкой



KIT CNM01

Kit cerniera e maniglia
Kit handle and hinge
Набор петли и ручка



KIT CSM01

Kit cerniera, serratura e maniglia
Kit handle, hinge and lock
Набор петли, замок и ручка




Vetri Lumina .139

Lumina glass / Стекла Lumina

Binari e mantovane

Rails / Различные механизмы движения



Track
Track/Track



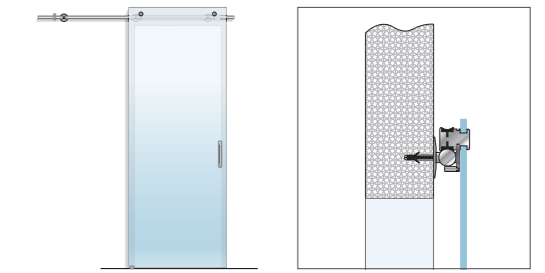
Roller
Roller/Roller



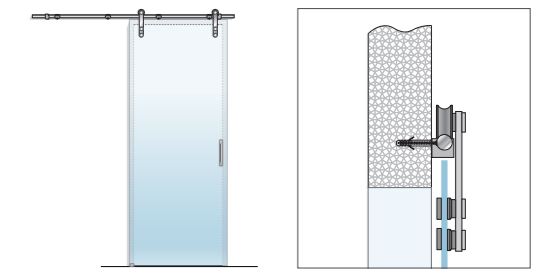
Mantovana small alluminio
Small aluminium pelmet track
Механизм движения по стене Mantovana small в алюминии



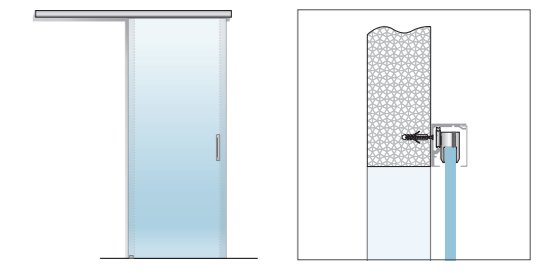
Mantovana larga alluminio o legno
Large aluminium or wood pelmet track
Механизм движения по стене Mantovana широкий в алюминии или дереве



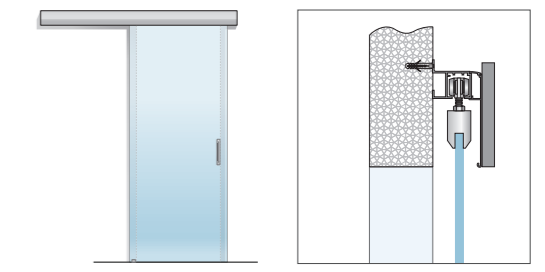
Con binario track
With track rail
С механизмом движения track



Con binario roller
With roller rail
С механизмом roller



Con mantovana small
With small pelmet track
С механизмом движением по стене Mantovana small



Con mantovana in legno
With wooden pelmet track
С механизмом движения по стене Mantovana в дереве

VTO01



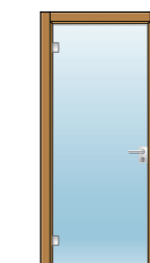
VRE02



VRE01

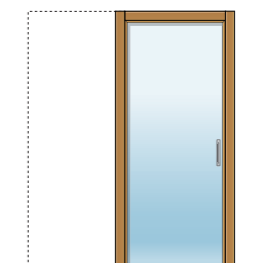
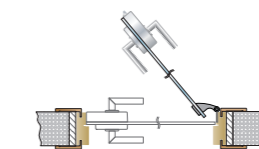


MF030



Porta battente con stipite in legno
Single-leaf door with wooden frame
Дверь с притвором и коробкой из дерева

Spingere Dx
Right pushing
Открывание от себя вправо



Porta scorrevole interno muro con stipite in legno
Pocket door with wooden frame
Дверь движение в стене с коробкой из дерева

Sezione tecnica

Technical information/Технический отдел

Vetri intarsiati

Inlaid glass/Стекла с узорами



V54



V55

Vetri stratificati sabbiati

Sand-blasted and stratified glass/Стекла повышенной прочности непрозрачные



V60



V04



V05



V18M

Vetro stratificato

Stratified glass/Стекло повышенной прочности



VBL
bianco latte/white milk/белое молочное

Vetro madras

Glass madras/Стекло мадрас



V00
bianco temperato da 6 mm/6 mm white tempered
белое прозрачное 6 мм

Vetro madras


Glass madras/Стекло мадрас



V63
inciso/carved/резьба

Vetri stratificati sabbiati


Sand-blasted and stratified glass/Стекла повышенной прочности непрозрачные



V20



V26



V21



V31

Sezione tecnica

Technical information/Технический отдел

Vetri stratificati, satinati e sabbati

Sand-blasted, stratified and satin/Стекла повышенной прочности, матовые



VDS01



VDS02



VDS03



VDS04



VDS05

Vetri su ante .143

Glass panels/Стекла в полотне двери

Vetri stratificati


Stratified glass/Стекла в полотне двери



V32
con foglia oro
gold leaf detail
с золотым листом



V33
decoro dipinto a mano
handmade painted decorations
декор сделанный вручную



V36
con tessuto di lino ecru
with ecru linen fabric
с тканью лен



V39
con vetro fumè
with frosted glass
с дымчатым стеклом



V34



V35



V37



V38

Sezione tecnica

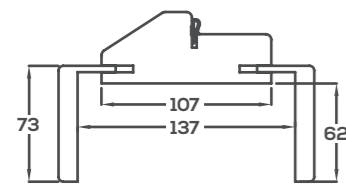
Technical information/Технический отдел

Telai .145

Frames/Коробки



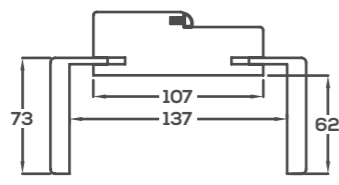
1



Telaio Prismatico
Prism frame
Коробка Prismatico



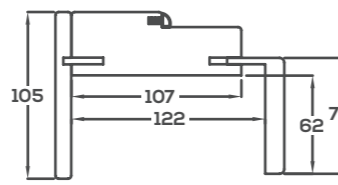
2



Telaio Flat
Flat frame
Коробка Flat



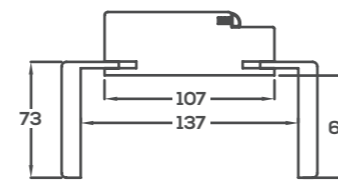
3



Telaio Zen
Zen frame
Коробка Zen



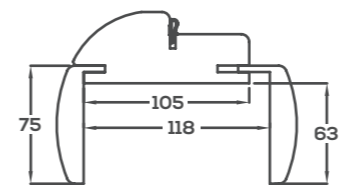
4



Telaio mod. Impero
Frame model Impero
Коробка мод. Impero



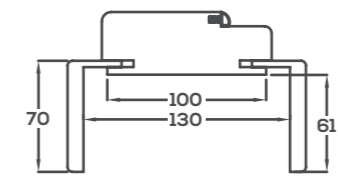
5



Telaio Tondo
Round frame
Коробка Tondo



6



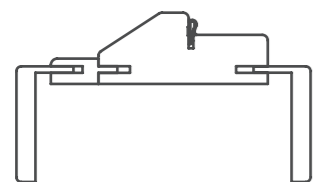
Telaio mod. Easy e New Liberty
Frame model Easy and New Liberty
Коробка мод. Easy и New Liberty



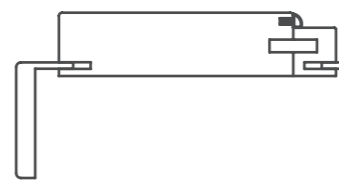
Telaio Prismatico unico blocco
Single block Prism frame
Коробка Prismatico один блок



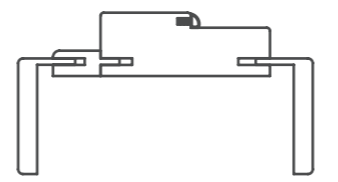
Telaio Flat unico blocco
Single block Flat frame
Коробка Flat один блок



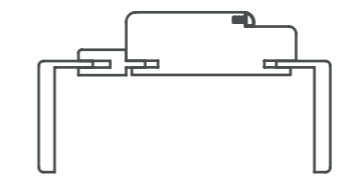
Imbotte telaio Prismatico
Extension for prism frame
Расширитель Prismatico



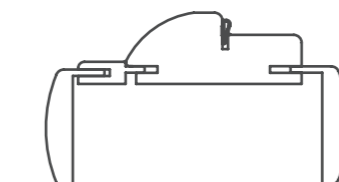
Imbotte telaio mod. Impero
Extension for Impero frame
Расширитель коробки мод. Impero



Imbotte telaio Flat
Extension for Flat frame
Расширитель коробки Flat



Imbotte telaio mod. Easy
Extension for Easy frame
Расширитель коробки мод. Easy



Imbotte telaio Tondo
Extension for round frame
Расширитель коробки Tondo

1 Standard su mod. Dune, Riflessi, Fusion, Elite, Program Line, Mosaico, Pegaso, Pretty, Sirio, Classic, Athena, Lola e Euro
Standard in mod. Dune, Riflessi, Fusion, Elite, Program Line, Mosaico, Pegaso, Pretty, Sirio, Classic, Athena, Lola and Euro
Стандарт в мод. Dune, Riflessi, Fusion, Elite, Program Line, Mosaico, Pegaso, Pretty, Sirio, Classic, Athena, Lola и Euro

2 Standard su mod. Aura e Softleather
Standard in mod. Aura e Softleather
Стандарт во мод. Aura и Softleather

3 Optional/Optional/По желанию


4 Standard su mod. Impero
Standard in mod. Impero
Стандарт в мод. Impero

5 Optional/Optional/По желанию

6 Standard su mod. Easy e New Liberty
Standard in mod. Easy e New Liberty
Стандарт во мод. Easy и New Liberty

Sezione tecnica

Technical information/Технический отдел



Cimasa modello Classico e coprifilo modello Olimpia
Coping model Classico and casing model Olimpia
Капитель мод. Classico и наличник мод. Olimpia



Stipite e coprifilo tondo optional
Optional round frame and casing
Коробка и наличник круглый по желанию



Telaio Flat
Flat frame
Коробка Flat



Telaio Zen
Zen frame
Коробка Zen



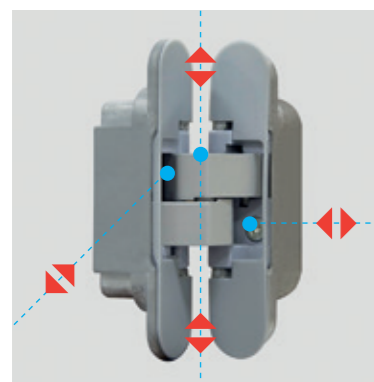
Telaio prismato
Prism frame
Призматическая коробка



Cerniere Anuba barocca per collezione Impero
Baroque anuba hinge for Impero collection
Петли Anuba barocca для коллекции Impero




Cerniera Anuba standard
Standard Anuba hinge
Петли Anuba standard



Cerniera K standard su modelli Dune, Riflessi, Fusion, Elite e Softleather
"K" hinge standard for Dune, Riflessi, Fusion, Elite and Softleather
Петли K стандарт в мод. Dune, Riflessi и Fusion Elite и Softleather



Cerniera K standard su modelli Dune, Riflessi, Fusion, Elite e Softleather
"K" hinge standard for Dune, Riflessi, Fusion, Elite and Softleather
Петли K стандарт в мод. Dune, Riflessi и Fusion Elite и Softleather



Cerniera a bilico regolabile standard su collezione Aura
Standard adjustable pivot hinge for Aura collection
Поворотные регулируемые петли стандарт в коллекции Aura



Cerniera a bilico regolabile standard su collezione Aura
Standard adjustable pivot hinge for Aura collection
Поворотные регулируемые петли стандарт в коллекции Aura

Particolari

Details/Особенности



DANIELA

cromo satinato
oro lucido
cromo lucido
satin finish chrome
gold
glossy finish chrome
хром матовый
золото блестящее
хром блестящий



ONDA

cromo satinato
oro lucido
cromo lucido
satin finish chrome
gold
glossy finish chrome
хром матовый
золото блестящее
хром блестящий



PHEDRA

cromo satinato
oro lucido
cromo lucido
satin finish chrome
gold
glossy finish chrome
хром матовый
золото блестящее
хром блестящий



MILENA

cromo satinato
oro lucido
cromo lucido
satin finish chrome
gold
glossy finish chrome
хром матовый
золото блестящее
хром блестящий



SASHA

cromo satinato
oro lucido
cromo lucido
satin finish chrome
gold
glossy finish chrome
хром матовый
золото блестящее
хром блестящий



YORK

cromo satinato
oro lucido
cromo lucido
satin finish chrome
gold
glossy finish chrome
хром матовый
золото блестящее
хром блестящий



DIAMANTE

cromo satinato
oro lucido
cromo lucido
satin finish chrome
gold
glossy finish chrome
хром матовый
золото блестящее
хром блестящий



MARA

cromo satinato
oro lucido
cromo lucido
satin finish chrome
gold
glossy finish chrome
хром матовый
золото блестящее
хром блестящий

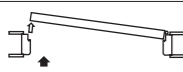
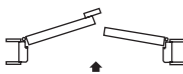
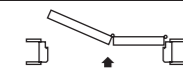


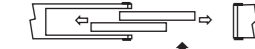


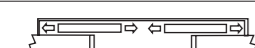

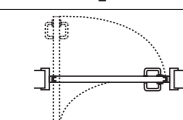

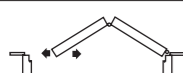
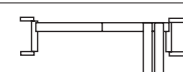
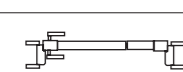
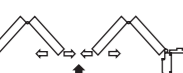
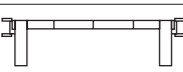

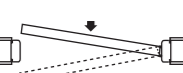


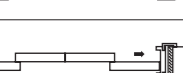


DOGE

oro lucido
gold
золото блестящее

Sezione tecnica

Technical information/Технический отдел

	DUNE	RIFLESSI	FUSION	ELITE	AURA	PROGRAM LINE
 Battente singola Single-leaf door Дверь с одним полотном	●	●	●	●	●	●
 A - Battente doppia Double leaf door Дверь с двумя полотнами	●	●	●	●	●	●
 B - Due ante incernierate Two hinged leaves Две двери соединенные петлями			●		●	●
 C - Scorrevole interno Pocket door Движение внутрь стены	●	●	●	●	●	●
 D - Doppio scorrevole interno contrapposto French pocket door Движение внутрь стены с двух сторон	●	●	●	●	●	●
 E - Scorrevole interno due ante sovrapposte singole Bypass pocket door Движение внутрь стены двойного полотна	●	●	●	●	●	●
 F - Scorrevole interno due ante sovrapposte doppie Double French pocket door Движение внутрь стены двойного полотна с двух сторон	●	●	●	●	●	●
 G - Scorrevole con mantovana Suspended bypass door Движение по стене	●	●	●	●	●	●
 H - Doppio scorrevole contrapposto con mantovana Suspended double bypass door Движение по стене двух противоположных полотен	●	●	●	●	●	●
 I - Scorrevole con mantovana due ante sovrapposte singole Suspended bypass door Движение по стене двух одинарных полотен			●		●	●
 J - Porta rototraslante Pivot door Движение по стене на роликовом механизме					●	
 L - Scorrevole con mantovana due ante sovrapposte doppie Suspended double bypass door Движение по стене двойных полотен с двух сторон			●		●	●
 M - Pieghevole a spingere Reverse bifold door Дверь складная, открывание от себя		●	●	●	●	●
 M1 - Pieghevole a tirare Bifold door Дверь складная, открывание на себя		●	●	●	●	●
 M2 - Pieghevole 1/3 - 2/3 1/3 - 2/3 folding Дверь складная 1/3 - 2/3		●	●	●	●	●
 N - Pieghevole doppio a spingere Reverse double bifold door Дверь двойная складная открывание от себя			●		●	●
 N1 - Pieghevole doppio a tirare Double bifold door Дверь двойная складная открывание на себя			●		●	●
 P - Trapezoidale Trapezoidal Трапецивидная дверь			●		●	●
 Q - Un'anta con cerniere bomber Single leaf with bomber hinge Полотно с петлями bomber			●		●	●
 R - Due ante con cerniere bomber Double leaf with bomber hinge Два полотна с петлями bomber			●		●	●
 S - Doppia anta scorrevole parallela con binario a soffitto Parallel ceiling suspended double door Механизм монтажа кассеты в потолок дверь с 2 полотнами	●	●	●	●	●	●
 T - Scorrevole a 4 ante con binario a soffitto 4-leaf ceiling suspended door Механизм монтажа кассеты в потолок дверь с 4 полотнами	●	●	●	●	●	●

SOFTLEATHER	IMPERO	NEW LIBERTY	CLASSIC	PEGASO	SIRIO	MOSAICO	PRETTY	ATHENA	EURO	LOLA	EASY
●	●	●	●	●	●	●	●	●	●	●	●
●	●	●	●	●	●	●	●	●	●	●	●
			●	●	●	●	●	●	●	●	●
●	●	●	●	●	●	●	●	●	●	●	●
●	●	●	●	●	●	●	●	●	●	●	●
	●	●	●	●	●	●	●	●	●	●	●
	●	●	●	●	●	●	●	●	●	●	●
●	●	●	●	●	●	●	●	●	●	●	●
●	●	●	●	●	●	●	●	●	●	●	●
			●	●	●	●	●	●	●	●	●
					●	●	●	●	●	●	●
			●	●	●	●	●	●	●	●	●
			●	●	●	●	●	●	●	●	●
			●	●	●	●	●	●	●	●	●
			●	●	●	●	●	●	●	●	●
			●	●	●	●	●	●	●	●	●
			●	●	●	●	●	●	●	●	●
			●	●	●	●	●	●	●	●	●
			●	●	●	●	●	●	●	●	●
	●	●	●	●	●	●	●	●	●	●	●
	●	●	●	●	●	●	●	●	●	●	●

Sezione tecnica

Technical information / Технический отдел

A - laccato anticato / *antiqued lacquered* / Окраска старение
 G - laccato lucido / *glossy lacquered* / Окашенный с открытыми порами
 H - pelle / *leather* / кожа
 K - colore non spinato / *not herring-bone colour* / Цвет с неявной вертикальной текстурой дерева
 L - laccato a poro chiuso / *closed pore lacquered* / Окашенный с закрытыми порами
 P - laccato poro aperto su Frassino / *ash open pore lacquered* / Окаaska с открытыми порами Ясениа
 R - laccato poro aperto su Rovere / *oak open pore lacquered* / Окаaska с открытыми порами Дуба
 T - venatura orizzontale / *horizontal veining* / Горизонтальное расположение структуры дерева

DUNE

004 essenza di rovere oak натуральный дуб	L01 bianco white белый	L05 avorio ivory слоновая кость	L06 crema cream крем	L07 grigio grey серый	L08 rosso red красный	L09 nero black черный
---	--	---	--------------------------------------	---------------------------------------	---------------------------------------	---------------------------------------

RIFLESSI
laccati lucidi di serie per anta / *glossy lacquered colours for door* / гляцевые окраски в серии для полотен

G01 bianco white белый	G05 avorio ivory слоновая кость	G06 crema cream крем	G07 grigio grey серый	G08 rosso red красный	G09 nero black черный	G13 grigio medio glossy medium средний серый
--	---	--------------------------------------	---------------------------------------	---------------------------------------	---------------------------------------	--

laccati opachi e lucidi di serie per stipite e coprifilo / *mat and glossy lacquered colours for doorjamb and casing* / матовые и гляцевые окраски в серии для наличников и коробки

L01 / G01 bianco white белый	L05 / G05 avorio ivory слоновая кость	L06 / G06 crema cream крем	L07 / G07 grigio grey серый	L08 / G08 rosso red красный	L09 / G09 nero black черный	L13 / G13 grigio medio glossy medium средний серый
--	---	--	---	---	---	--

FUSION

O38 titano titanium титан	O39 cromo chrome хром	O40 moka moka мокка	L01 bianco white белый	L05 avorio ivory слоновая кость	L06 crema cream крем
---	---------------------------------------	-------------------------------------	--	---	--------------------------------------

ELITE

O38 titano titanium титан	O39 cromo chrome хром	L01 bianco white белый	L11 antracite anthracite антрацит
---	---------------------------------------	--	---

AURA
laccati a poro aperto per anta / *open pore lacquered colours for door* / окраска с открытыми порами для полотна

P01 bianco white белый	P05 avorio ivory слоновая кость	P06 crema cream крем	P07 grigio grey серый	P08 rosso red красный	P09 nero black черный
--	---	--------------------------------------	---------------------------------------	---------------------------------------	---------------------------------------

P10 magnolia magnolia магнолия	P11 antracite anthracite антрацит	P12 rosso rubino ruby red красно-рубиновый	P13 grigio medio glossy medium средний серый	P14 testa di moro head of moor махагон
--	---	--	--	--

laccati a poro chiuso per stipite e coprifilo / *closed pore lacquered colours for doorjamb and casing* / окраска с закрытыми порами наличника и коробки

L01 bianco white белый	L05 avorio ivory слоновая кость	L06 crema cream крем	L07 grigio grey серый	L08 rosso red красный	L09 nero black черный
L10 magnolia magnolia магнолия	L11 antracite anthracite антрацит	L12 rosso rubino ruby red красно-рубиновый	L13 grigio medio glossy medium средний серый	L14 testa di moro head of moor махагон	

GHOST - RAIL

O10 / T10 tanganica noce scuro dark walnut tanganyika танганника темный орех	O12 / T12 tanganica noce chiaro light walnut tanganyika танганника светлый орех	O15 / T15 wengè wenge венге	O17 / T17 precomposto rovere oak pre-compound дуб прессованный	O23 / T23 ciliegio chiaro light cherry светлая вишня	L01 / P01 / G01 bianco white белый
L05 / P05 / G05 avorio ivory слоновая кость	L06 / P06 / G06 crema cream крем	L07 / P07 / G07 grigio grey серый	L08 / P08 / G08 rosso red красный	L09 / P09 / G09 nero black черный	L10 / P10 / G10 magnolia magnolia магнолия
L11 / P11 antracite anthracite антрацит	L12 / P12 rosso rubino ruby red красно-рубиновый	L13 / P13 / G13 grigio medio glossy medium средний серый	L14 / P14 testa di moro head of moor махагон	L99 / P99 / G99 RAL	

Finiture .151

Finishes / Окразки

PROGRAM LINE
colori pannelli - essenze legno / *panel colours - wood finishes* / цвет панелей - породы деревьев

T10 tanganica noce scuro dark walnut tanganyika танганника темный орех	T12 tanganica noce chiaro light walnut tanganyika танганника светлый орех	T13 tanganica miele honey tanganyika танганника медовая	T15 wengè wenge венге	T17 precomposto rovere oak pre-compound дуб прессованный	T23 ciliegio chiaro light cherry светлая вишня
--	---	---	---------------------------------------	--	--

colori pannelli - laccati / *panel colours - lacquered* / цвет панелей - окраска

L01 bianco white белый	L05 avorio ivory слоновая кость	L06 crema cream крем	L07 grigio grey серый	L08 rosso red красный	L09 nero black черный	L10 magnolia magnolia магнолия	L11 antracite anthracite антрацит
--	---	--------------------------------------	---------------------------------------	---------------------------------------	---------------------------------------	--	---

colori pannelli in pelle / *leather panel colours* / цвет панелей в коже

H50 pelle rossa red leather красная кожа	H60 pelle nera black leather черная кожа	H51 pelle rossa con cuciture a rombi red leather stitched with rhombus красная кожа с прострочкой ромбами	H61 pelle nera con cuciture a rombi black leather stitched with rhombus черная кожа с прострочкой ромбами	H52 pelle rossa con cuciture a rettangoli red leather stitched with rectangles красная кожа с прострочкой прямоугольниками	H62 pelle nera con cuciture a rettangoli black leather stitched with rectangles черная кожа с прострочкой ромбами
--	--	---	---	--	---

colori stipite e montanti / *doorjamb and casing colours* / цвет коробки и стоек

O10 tanganica noce scuro dark walnut tanganyika танганника темный орех	O12 tanganica noce chiaro light walnut tanganyika танганника светлый орех	O13 tanganica miele honey tanganyika танганника медовая	O15 wengè wenge венге	O17 precomposto rovere oak pre-compound дуб прессованный	O23 ciliegio chiaro light cherry светлая вишня
--	---	---	---------------------------------------	--	--

colori stipite e montanti / *doorjamb and casing colours* / цвет коробки и стоек

L01 bianco white белый	L05 avorio ivory слоновая кость	L06 crema cream крем	L07 grigio grey серый	L08 rosso red красный	L09 nero black черный	L10 magnolia magnolia магнолия	L11 antracite anthracite антрацит
--	---	--------------------------------------	---------------------------------------	---------------------------------------	---------------------------------------	--	---

SOFT LEATHER

L01 bianco white белый	L16 beige beige бежевый
--	---

IMPERO

A05 anticato avorio per mod. IM1-IM1V old ivory for model IM1-IM1V кремовый, старение для мод. IM1-IM1V	A06 anticato crema per mod. IM1-IM1V old cream for model IM1-IM1V кремовый, старение для мод. IM1-IM1V	A10 anticato magnolia per mod. IM1-IM1V old magnolia for model IM1-IM1V магнолия, старение для мод. IM1-IM1V	L05 avorio ivory слоновая кость	L06 crema cream крем	L10 magnolia magnolia магнолия	L11 antracite anthracite антрацит
---	--	--	---	--------------------------------------	--	---

NEW LIBERTY

L05 avorio ivory слоновая кость

CLASSIC

O07 / T07 castagno scuro chestnut dark темный каштан	O08 / T08 castagno chiaro chestnut light светлый каштан	O10 / T10 tanganica noce scuro dark walnut tanganyika танганника темный орех	O12 / T12 tanganica noce chiaro light walnut tanganyika танганника светлый орех	O13 / T13 tanganica miele honey tanganyika танганника медовая	O23 / T23 ciliegio chiaro light cherry светлая вишня	O24 / T24 ciliegio scuro dark cherry темная вишня
L01 bianco white белый	L05 avorio ivory слоновая кость	L06 crema cream крем	L07 grigio grey серый			

PEGASO

O07 castagno scuro chestnut dark темный каштан	O08 castagno chiaro chestnut light светлый каштан	O10 tanganica noce scuro dark walnut tanganyika танганника темный орех	O12 tanganica noce chiaro light walnut tanganyika танганника светлый орех	O13 tanganica miele honey tanganyika танганника медовая	O14 tanganica cilieggiato cherry tanganyika вишневая танганника
--	---	--	---	---	---

Sezione tecnica

Technical information / Технический отдел

A - laccato anticato / *antiqued lacquered* / Окраска старение
 G - laccato lucido / *glossy lacquered* / Окашенный с открытыми порами
 H - pelle / *leather* / кожа
 K - colore non spinato / *not herring-bone colour* / Цвет с неявной вертикальной текстурой дерева
 L - laccato a poro chiuso / *closed pore lacquered* / Окашенный с закрытыми порами
 P - laccato poro aperto su Frassino / *ash open pore lacquered* / Окашка с открытыми порами Ясени
 R - laccato poro aperto su Rovere / *oak open pore lacquered* / Окашка с открытыми порами Дуба
 T - venatura orizzontale / *horizontal veining* / Горизонтальное расположение структуры дерева

PEGASO

 023 ciliegio chiaro <i>light cherry</i> светлая вишня	 024 ciliegio scuro <i>dark cherry</i> темная вишня	 028 / T28 rovere grigio <i>grey oak</i> Серый дуб	 L01 bianco <i>white</i> белый	 R01 bianco <i>white</i> белый
 L05 / R05 avorio <i>ivory</i> слоновая кость	 L06 / R06 crema <i>cream</i> крем	 L07 / R07 grigio <i>grey</i> серый		

SIRIO

 L01 bianco <i>white</i> белый	 L05 / A05 avorio <i>ivory</i> слоновая кость	 L06 / A06 crema <i>cream</i> крем	 L07 grigio <i>grey</i> серый	 L10 / A10 magnolia <i>magnolia</i> магнолия
---	---	--	---	---

MOSAICO

 004 essenza di rovere <i>oak</i> натуральный дуб	 010 tanganica noce scuro <i>dark walnut tanganyika</i> танганика темный орех	 012 tanganica noce chiaro <i>light walnut tanganyika</i> танганика светлый орех	 013 tanganica miele <i>honey tanganyika</i> танганика медовая	 014 tanganica cilieggiato <i>cherry tanganyika</i> вишневая танганика	 023 ciliegio chiaro <i>light cherry</i> светлая вишня	 024 ciliegio scuro <i>dark cherry</i> темная вишня
--	---	--	--	--	--	---

PRETTY

 010 / T10 tanganica noce scuro <i>dark walnut tanganyika</i> танганика темный орех	 012 / T12 tanganica noce chiaro <i>light walnut tanganyika</i> танганика светлый орех	 013 / T13 tanganica miele <i>honey tanganyika</i> танганика медовая	 014 / T14 tanganica cilieggiato <i>cherry tanganyika</i> вишневая танганика	 015 / T15 wengè <i>wenge</i> венге	 017 / T17 precomposto rovere <i>oak pre-compound</i> дуб прессованный
 023 / T23 ciliegio chiaro <i>light cherry</i>	 024 / T24 ciliegio scuro <i>dark cherry</i>	 L01 / P01 bianco <i>white</i> белый	 L05 / P05 avorio <i>ivory</i> слоновая кость	 L06 / P06 crema <i>cream</i> крем	 L07 / P07 grigio <i>grey</i> серый

ATHENA

 004 essenza di rovere <i>oak</i> натуральный дуб	 007 castagno scuro <i>chestnut dark</i> темный каштан	 008 castagno chiaro <i>chestnut light</i> светлый каштан	 010 tanganica noce scuro <i>dark walnut tanganyika</i> танганика темный орех	 012 tanganica noce chiaro <i>light walnut tanganyika</i> танганика светлый орех	 014 tanganica cilieggiato <i>cherry tanganyika</i> вишневая танганика	 018 noce nazionale <i>national walnut</i> национальный орех
 023 ciliegio chiaro <i>light cherry</i> светлая вишня	 024 ciliegio scuro <i>dark cherry</i> темная вишня	 L01 bianco <i>white</i> белый	 L05 avorio <i>ivory</i> слоновая кость	 L06 crema <i>cream</i> крем	 L07 grigio <i>grey</i> серый	

EURO

 010 / K10 tanganica noce scuro <i>dark walnut tanganyika</i> танганика темный орех	 012 / K12 tanganica noce chiaro <i>light walnut tanganyika</i> танганика светлый орех	 013 / K13 tanganica miele <i>honey tanganyika</i> танганика медовая	 023 / K23 ciliegio chiaro <i>light cherry</i> светлая вишня	 024 / K24 ciliegio scuro <i>dark cherry</i> темная вишня
 L01 bianco <i>white</i> белый	 L05 avorio <i>ivory</i> слоновая кость	 L06 crema <i>cream</i> крем	 L07 grigio <i>grey</i> серый	

LOLA

 010 tanganica noce scuro <i>dark walnut tanganyika</i> танганика темный орех	 012 tanganica noce chiaro <i>light walnut tanganyika</i> танганика светлый орех	 013 tanganica miele <i>honey tanganyika</i> танганика медовая	 014 tanganica cilieggiato <i>cherry tanganyika</i> вишневая танганика	 023 ciliegio chiaro <i>light cherry</i> светлая вишня	 024 ciliegio scuro <i>dark cherry</i> темная вишня
 L01 bianco <i>white</i> белый	 L05 avorio <i>ivory</i> слоновая кость	 L06 crema <i>cream</i> крем	 L07 grigio <i>grey</i> серый		

EASY

 L01 bianco <i>white</i> белый	 L05 avorio <i>ivory</i> слоновая кость	 L06 crema <i>cream</i> крем	 L07 grigio <i>grey</i> серый
---	---	--	---

Supervision

Michele Papa, Raffaella Biloni

Art direction / Graphic design

Tangherlini comunicazione - tangherlini.it

Photography

Pcm Design archive

Rendering and postproduction

Tangherlini comunicazione - tangherlini.it

Allo scopo di migliorare la propria produzione Pcm Design Srl si riserva la possibilità di variare in ogni momento e senza preavviso le caratteristiche e i colori legno e laccati.
In order to continue to improve its products, Pcm Design Srl reserves the right to make specificational and colour alterations without any prior warning.
 С целью улучшения собственного производства Pcm Design Srl оставляет за собой возможность в любой момент внести изменения в характеристики и цвета.

Il presente catalogo ha carattere puramente illustrativo e pertanto la Pcm Design Srl declina ogni responsabilità per eventuali non conformità di colori dei materiali utilizzati.
This catalogue is illustrative only. The Pcm Design Srl declines all responsibilities for any changes in the colours of the employed materials.
 Pcm Design Srl снимает с себя ответственность за неточность передачи цвета в иллюстративном материале, так как это может быть вызвано печатным процессом.

Lui

è un marchio
is a trademark of
марка



Door philosophy

Pcm Design Srl

Via E.Marinucci, 3
62019 RECANATI (MC) Italy
tel: +39 071 7506030
fax: +39 071 7506044

www.pcmdesigndoors.com
info@pcmdesigndoors.com